

РУБЛЕВЫЕ ВЫПУСКИ

УТМ, %	Изм., б.п.			
	знач.	за день	за мес.	YTD
ОФЗ 46020	11,8	21	(24)	268
Газпром-4	11,9	34	(9)	54
ЦентрТел-4	15,2	(49)	(62)	(40)
ОГК-2	22,4	12	(298)	(447)

СЫРЬЕВЫЕ РЫНКИ

	Изм., %			
	знач.	за день	за мес.	YTD
Золото, \$/унция	898,2	(2,6)	(1,5)	2,1
Urals, \$/барр.	43,1	(0,2)	(3,8)	3,1
S&P Металлы, инд.	942,8	2,6	(2,5)	0,8
S&P C/x прод., инд.	531,2	1,7	(7,9)	(10,4)

ДЕНЕЖНЫЙ РЫНОК

RUB млрд.	Изм.			
	знач.	за день	за мес.	YTD
РЕПО в ЦБ	76,7	1,1	(130,0)	(397,2)
Корсчета	361,4	1,3	(21,3)	(665,5)
Депозиты в ЦБ	139,9	(44,8)	49,4	3,3

	Изм., б.п.			
	знач.	за день	за мес.	YTD
NDF 1Y, %	23,34	(159)	88	(516)
MOSPrime O/N, %	9,25	25	(54)	205

USD RUB	Изм., %			
	знач.	за день	за мес.	YTD
	35,05	(1,7)	(3,6)	20,2

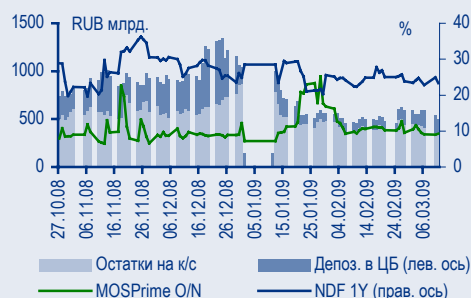
ИНДЕКСЫ

б.п.	Изм., б.п.			
	знач.	за день	за мес.	YTD
Russia 30 - UST 10	644,0	(62)	28	(148)
EMBI + Spread	695,8	(17,3)	41,2	(28,7)
ITRAXX NY	1 590,5	27,5	85,3	118,8

ИНДИКАТИВНЫЕ СПРЕДЫ



ИНДИКАТОРЫ ДЕНЕЖНОГО РЫНКА



СТРАТЕГИЯ

Внешний рынок

Первые на этой неделе аукционы прошли успешно стр. 2

UST под давлением «первички» и роста рынка акций стр. 2

Выступление Бернанке: смещение акцента в сторону финансового сектора стр. 2

Российский сегмент: продажи в металлургических бумагах стр. 2

Внутренний рынок

Поводов ни для покупок, ни для продаж не нашлось стр. 3

Спред NDF – MosPrime ушел в минус стр. 3

На «первичке» РЖД: справедлив ли спред? стр. 3

Новые ставки купонов стр. 4

ДЕНЕЖНЫЙ РЫНОК

Ликвидность стабильна, рубль укрепляется стр. 5

КОРПОРАТИВНЫЕ СОБЫТИЯ

Разгуляй (NR)

Компания планирует заложить активы в ВТБ стр. 6

Самохвал (NR)

Компания больше не планирует банкротство стр. 6

НОВОСТИ ВКРАТЦЕ

Вымпелком (BB+/Ba2/NR) – Компания подписала соглашение со Сбербанком об открытии кредитных линий в размере 8 млрд руб. и 250 млн долл. Кредитная линия на 8 млрд руб. открывается на три года с максимальной процентной ставкой 19%, линия на 250 млн долл. – на четыре года с максимальной процентной ставкой 13% годовых. Оба кредита обеспечены залогом телекоммуникационного оборудования. Средства привлекаются на рефинансирование существующей задолженности в иностранной валюте и развитие основного бизнеса. Среди обращающихся выпусков облигаций компании наиболее привлекательным нам представляется **Vimpelcom 11**, торгующийся с доходностью 17,5% годовых.

ТОРГОВЫЕ ИДЕИ

- ✦ Покупать короткие еврооблигации **Evraz 09, AlfaBank 09, URSA 10, Russian-StandardBank 09**
- ✦ Покупать короткие рублевые еврооблигации **VTB 09, Bank of Moscow 09, УТК 13.**
- ✦ Покупать короткие выпуски приемлемого кредитного качества с доходностью выше YTW20% в рамках стратегии buy & hold (например, **ТГК-4, ТГК10-1, ТГК-8, ЮТК-4**).
- ✦ В качестве консервативной стратегии мы рекомендуем покупку коротких выпусков, включенных в список РЕПО ЦБ. Среди этих выпусков наибольшую доходность предлагают финансовые выпуски ЛК Уралсиб, а также облигации банков УРСА, ХКФ, «Русский Стандарт».

RUSSIAN INFORMER

Новости и комментарии, относящиеся к рынку акций, см. в нашем ежедневном издании **Russian Informer**.

Стратегия

Внешний рынок

Первые на этой неделе аукционы прошли успешно

Первые аукционы, состоявшиеся на этой неделе, оказались успешными, особенно размещение месячных и годовых векселей, при котором спрос превысил предложение более чем в три раза. Спрос на размещавшиеся трехлетние облигации превысил предложение в 2,26 раза – неплохой показателем для предложенного объема бумаг, равного 34 млрд долл. Среди иностранных инвесторов было размещено около 40% всего выпуска со средней доходностью YTM1,419%, оказавшейся на уровне рыночных ожиданий.

UST под давлением «первички» и роста рынка акций

В свете улучшения настроений на рынке акций, а также в ожидании предложения бумаг со стороны Минфина США рост доходностей наблюдался вдоль всей кривой UST. В результате **10Y UST** прибавили в доходности около 11 бп, превысив отметку YTM3%, а спред к двухлетним бумагам остался на уровне 198 бп.

Сегодня длинный сегмент будет оставаться под давлением продавцов ввиду аукциона по десятилетним облигациям, а наклон кривой UST, скорее всего, увеличится.

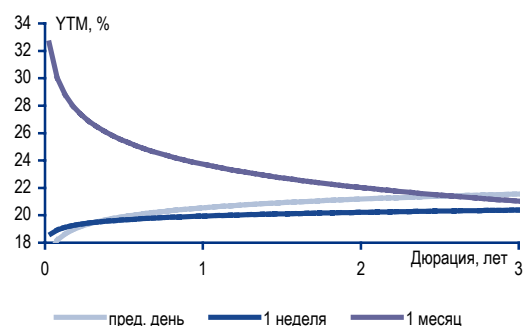
Выступление Бернанке: смещение акцента в сторону финансового сектора

В ходе вчерашнего выступления перед Советом по международным отношениям в Вашингтоне Бен Бернанке в основном повторил свои предыдущие высказывания. В частности, глава ФРС заявил, что действия по стабилизации экономики будут смещены в сторону поддержки прежде всего компаний, финансовая взаимосвязь которых с другими участниками рынка особенно велика. Таким образом, ФРС будет постепенно отходить от принципа поддержки тех компаний, которые слишком велики, чтобы позволить им обанкротиться. Учитывая, что именно крупные компании финансового сектора имеют самый высокий уровень взаимосвязей с другими участниками рынка – как из финансового, так и реального сектора, становится понятно, что ФРС смещает акцент в сторону финансовой сферы. При этом большинство компаний нефинансового сектора представляются весьма изолированными от других участников (или могут быть изолированы), а значит, не исключено, что ФРС позволит обанкротиться ряду, быть может, весьма крупных компаний.

Российский сегмент: продажи в металлургических бумагах

Котировки **Russia 30** вчера выросли более чем на 1,5 п.п., закрывшись на уровне 89% от номинала, а суверенный спред сузился до 660 бп. Росту котировок суверенных бумаг способствовала стабилизация ситуации на сырьевых и общий позитивный настрой на развивающихся рынках.

Изменение кривой NDF долл./руб. – LIBOR



Источники: Bloomberg

В корпоративном секторе торговая активность оставалась невысокой. Хуже рынка выглядели длинные бумаги металлургического сектора, в частности, снижением котировок закрылись евробонды **Severstal 13**, **Severstal 14**, **ТМК 11**. По-видимому, активизация продавцов стала реакцией на сообщения помощника президента Аркадия Дворковича о том, что помощь, предоставленная государством некоторым крупным частным компаниям (прежде всего в металлургическом секторе), носила разовый характер и может на этом закончиться. В связи с этим возрастает риск реструктуризации публичных долгов, размещенных крупными частными компаниями, которые обременены большой долговой нагрузкой.

Денис Порывай, poryvajdv@uralsib.ru

Внутренний рынок

Поводов ни для покупок, ни для продаж не нашлось

Вчера активность на рынке рублевых облигаций была весьма низкой. По-видимому, участники не нашли поводов ни для покупок, ни для продаж в больших объемах. Комфортный уровень ликвидности и стабильный рубль продолжают удерживать цены от снижения. В первом эшелоне прошли единичные сделки. Во втором эшелоне наиболее активно торговались телекоммуникационные бумаги **ЮТК-5** (УТР25%) и **МТС-3** (УТР18,5%), завершившие день вблизи достигнутых ранее уровней. Лучшее рынка выглядели рекомендуемые нами бумаги **Тюменьэнерго-2**, котировки которых выросли более чем на 4 п.п., причем доходность снизилась до УТР20%. В банковском секторе отмечены покупки в выпуске **УРСА-5** и продажи облигаций **УРСА-7**. В плюсе закрылись облигации **САНОС-2** (УТМ21,4%).

Спред NDF – MosPrime ушел в минус

В условиях более жесткого контроля ЦБ за использованием банками ликвидности, полученной из государственных резервов, а также стабильной цены на нефть ожидания дальнейшего ослабления рубля заметно снизились, о чем свидетельствуют вмененные ставки NDF, которые опустились ниже уровня кривой ставок MosPrime. Стабильность коридора стоимости бивалютной корзины (39–41 руб.), которая вчера подешевела еще на 60 копеек до 39,3 руб., способствует закрытию длинных валютных позиций и пополнению рублевой ликвидности за счет покупок валюты Центробанком. Мы считаем, что при средней цене на нефть 40 долл. за баррель ЦБ, скорее всего, будет удерживать стоимость корзины в пределах диапазона 39–41 руб.

В настоящий момент представляется оправданным открытие коротких позиций по бивалютной корзине ЦБ (за счет покупки рубля) с одновременным заключением краткосрочных контрактов NDF на долл./руб. и евро/руб. и размещением рублей под ставку MosPrime. Данная стратегия carry trade обеспечивает маржу в размере 100–200 бп (разница между ставкой MosPrime и вмененной ставкой по NDF).

На «первичке» РЖД: справедлив ли спред?

Завтра закрывается книга заявок по размещению пятилетних выпусков **РЖД-10** и **РЖД-13** объемом 15 млрд руб. каждый, по которым ставка купона определяется каждые полгода как спред в размере 300 бп к ставкам недельного РЕПО в ЦБ. По бумагам предусмотрен опцион «пут», который позволяет предъявить бумаги к досрочному погашению в случае исключе-

ния выпусков из списка РЕПО ЦБ. Таким образом, из структуры выпуска видно, что конечным поставщиком ликвидности будет выступать ЦБ. На наш взгляд, покупка названных выпусков РЖД с рефинансированием в ЦБ представляет собой продажу CDS на риск эмитента с одновременной покупкой CDS на риск РФ. Поскольку в настоящий момент разница кредитных спредов квазисуверенных эмитентов нефинансового сектора и РФ находится в среднем на уровне 260–350 бп, мы считаем установленный спред к ставке РЕПО ЦБ по размещаемым выпускам РЖД справедливым.

Новые ставки купонов

Вчера были названы новые ставки купонов по выпускам **Альфабанк-2** и **Главмосстрой-2** – 15% и 21% годовых.

В случае Альфа банка новая ставка купона соответствует стоимости привлечения шестимесячных беззалоговых кредитов ЦБ, и тем не менее участники рынка облигаций предложенный уровень эмитентов, скорее всего, не заинтересует.

Предложение по ставке купона Главмосстроя, на наш взгляд, не соответствует ни кредитным рискам эмитента, ни ставкам, сложившимся на рынке. Например, короткие долговые бумаги строительных компаний как в РФ, так и в США торгуются с доходностью более 40%, отражая высокую вероятность дефолта/реструктуризации в секторе.

Денис Порывай, poryvajdv@uralsib.ru

Денежный рынок

Ликвидность стабильна, рубль укрепляется

Уровень ликвидности на рынке стабилен, в связи с чем ставки МБК низкие. Однодневная ставка Mosprime вчера не изменилась и составила 9%. Вчера ЦБ РФ разместил 14 млрд руб. из 15 млрд руб., выделенных на беззалоговые кредиты сроком на пять недель. Сегодня банковская система получит 47 млрд долл. от ЦБ РФ, при этом регулятору будет возвращено 167 млрд руб., поэтому мы ожидаем некоторого ухудшения ситуации с ликвидностью, которое, впрочем, не должно привести к негативным последствиям. В основном средства сейчас предоставляются банкам в виде беззалоговых кредитов, объем которых постепенно сокращается, в среднесрочной перспективе большее значение, на наш взгляд, будут играть обеспеченные кредиты.

Остатки средств на корсчетах финансовых организаций в ЦБ РФ увеличились на 1,3 млрд руб. и достигли 361,4 млрд руб. Объем банковских депозитов, напротив, снизился на 45 млрд руб. до 140 млрд руб. Операции РЕПО с ЦБ РФ составили 76,8 млрд руб., почти не изменившись с уровня предыдущего дня. Лимит операций репо на утреннем аукционе был установлен на уровне 75 млрд руб.

Вчера рубль укрепился, несмотря на рост стоимости доллара. Стоимость бивалютной корзины опустилась на 31 копейку до 39,77 руб. Курс доллара понижен на 28 копеек до 35,45 руб./долл., а курс евро – на 33 копейки до 45,04 руб./евро. Сегодня мы ожидаем дальнейшего укрепления рубля, курс которого будет колебаться вблизи 35 руб./долл.

Недельное изменение долга банков в ЦБ РФ

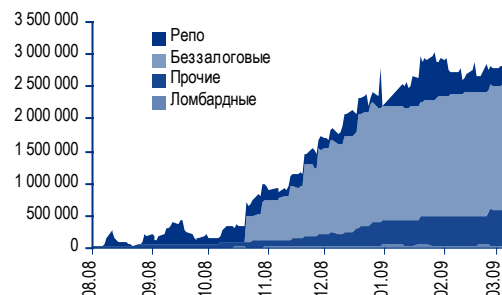
	млрд руб.		
	10.03.2009	03.03.2009	Изменение, %
Однодневные	2,3	0,1	2,2
Обеспеченные	40	43	(2,8)
Прочие	556	558	(1,9)
Беззалоговые	1 857	1 917	(60,7)
РЕПО	270	296	(26,2)
Итого	2 725	2 815	(89,4)

Источники: ЦБ РФ

Владимир Тихомиров, tih_vi@uralsib.ru
 Леонид Слипченко, slipchenkola@uralsib.ru
 Наталья Майорова, mayorovang@uralsib.ru

Главный источник средств – беззалоговые кредиты ЦБ РФ

Долг кредитных организаций перед ЦБ РФ, млрд руб.



Источники: ЦБ РФ, оценка УРАЛСИБа

Корпоративные события

Разгуляй (NR)

Компания планирует заложить активы в ВТБ

Активы в обмен на кредиты. Группа «Разгуляй» планирует заложить в ВТБ около 75% акций дочернего предприятия ЗАО «Разгуляй-Агро» по стоимости 2,5 млрд руб., сообщает Интерфакс со ссылкой на материалы компании. Цель залога – обеспечение в полном объеме обязательств предприятий группы перед ВТБ по кредитным договорам (общая сумма кредитных линий без учетов процентов составляет 1,3 млрд руб.).

На повестке более серьезные вопросы. В 2009 г. Разгуляю предстоит пройти оферты/погашения по облигационным выпускам на общую сумму 15 млрд руб. Согласно отчетности компании по МСФО, на конец I полугодия 2008 г. общий долг компании превышал 22,7 млрд руб., а соотношение Чистый долг/EBITDA составляло 8,2. Очевидно, что Разгуляй не в состоянии справиться со столь высокой долговой нагрузкой самостоятельно. Таким образом, вопрос состоит в том, будут ли госбанки и дальше помогать компании рефинансировать ее обязательства. Напомним, что уже после начала кризиса в российской банковской системе Разгуляй выпустил биржевые облигации на сумму 7 млрд руб. Организатором размещения которых выступил Газпромбанк, который, как мы полагаем, и выкупил их. В настоящее время у компании зарегистрирован еще ряд выпусков биржевых облигаций на общую сумму 8,5 млрд руб., средств от размещения которых, очевидно, не хватит, чтобы рассчитаться по текущим обязательствам. Судя по котировкам наиболее короткого выпуска **Разгуляй-Финанс-3** на уровне 60% от номинала, инвесторы рассматривают шансы компании успешно пройти оферту как достаточно высокие.

Надежда Мырскова, myrsikovanv@uralsib.ru

Самохвал (NR)

Компания больше не планирует банкротство

Банки-кредиторы покупают розничный бизнес Самохвала. ООО «Самохвал» (фактический эмитент облигаций) продало свой розничный бизнес и торговую марку новообразованной компании ООО «Самторг», собственниками которой будут банки-кредиторы Самохвала и владелец Группы «Самохвал» Дмитрий Кувшинов, сообщает Интерфакс. В управлении ООО «Самохвал» останется недвижимость сети (около 30 супермаркетов и 10 торгово-развлекательных центров). Создание Самторга – условие, выдвинутое банками-кредиторами Самохвала для предоставления сети новых кредитов. Размеры кредитов и доля банков в Самторге пока не раскрываются.

Самохвал возвращает долги кредиторам. Как сообщали ранее «Ведомости», с начала 2008 г. контрагенты предъявили Самохвалу иски на сумму более 3 млрд руб., а 6 февраля компания сама подала в Московский Арбитражный суд иск о собственном банкротстве после практически безуспешных попыток продать часть активов для расчетов с кредиторами (осенью прошлого года Самохвал выставил на продажу 17 помещений магазинов и 10 земельных участков оценочной стоимостью около 4 млрд руб., а также 71,96% акций Таганского мясоперерабатывающего завода за 100 млн евро). Однако в конце февраля Самохвал смог погасить задолженность перед двумя кредиторами на общую сумму 9,4 млн руб. и в ближайшее время обещает согласовать графики погашения задолженности остальным кредиторам, а также отозвать иск о признании себя банкротом. Источниками погашения, мы полагаем, станут средства банков, вошедших

в капитал Самохвала, сделка с которыми, в свою очередь, состоялась из-за невозможности компаний реализовать свои активы на рынке.

Дефолт: будет или нет? Урегулирование взаимоотношений с кредиторами и продолжение операционной деятельности является, безусловно, позитивной новостью для держателей облигаций **Самохвал-1** (погашение этих облигаций запланировано на 21 октября 2009 г.). Однако мы бы предостерегли участников рынка от излишнего оптимизма: банки-кредиторы заинтересованы в первую очередь в реструктуризации задолженности перед с ними самими, а теперь они фактически получили контроль над денежными потоками компании. И если Самохвалу не удастся сгенерировать достаточно средств для погашения всех долгов, то держатели облигаций, как кредиторы чуть ли не последней очереди, смогут рассчитывать в лучшем случае на отсрочку выплат. После предыдущей оферты в апреле 2008 г. в обращении остались бумаги на сумму примерно 555 млн руб. (из 1,5 млрд руб.), последние сделки по которым проходили по ценам на уровне 22% от номинала. Однако под влиянием последних новостей мы не исключаем небольшой спекулятивный рост цен.

Надежда Мырскова, myrsikovanv@uralsib.ru

Календарь предстоящих событий

11 марта	Оферта ЛОМО-3 (1 млрд руб.). Погашение ОФЗ-27026 (16 млрд руб.).
12 марта	Размещение РЖД-10 (15 млрд руб.). Размещение РЖД-13 (15 млрд руб.). Оферта Вега-Инвест-1 (0,7 млрд руб.). Погашение Макси – Групп-1 (3 млрд руб.).
13 марта	Оферта Эрконпродукт-1 (1 млрд руб.). Оферта ТрансКонтейнер-1 (3 млрд руб.). Оферта Градострой-Инвест-1 (0,45 млрд руб.). Оферта ПЧРБ-Финанс-1 (0,25 млрд руб.).
16 марта	Оферта Глобэксбанк-1 (2 млрд руб.). Оферта Владпромбанк-1 (0,2 млрд руб.). Оферта АФК Система-1 (6 млрд руб.). Погашение Эко Телеком-2009 (1,5 млрд долл.). Погашение ВТБ-2009-2 (1 млрд евро.).
17 марта	Оферта Группа НИТОЛ-2 (2,2 млрд руб.).
18 марта	Оферта ДГК-1 (5 млрд руб.).
19 марта	Оферта Уралсвязьинформ-7 (3 млрд руб.). Оферта Еврокоммерц-5 (5 млрд руб.). Погашение Русь-Банк-1 (1,4 млрд руб.). Погашение Моторостроитель-Финанс-1 (0,8 млрд руб.). Погашение Питер-Лада Финанс-1 (0,2 млрд руб.). Погашение ВТБ-4 (5 млрд руб.).
20 марта	Оферта Восточный Экспресс Банк-1 (1,5 млрд руб.). Оферта Миракс Групп-2011 (180 млн долл.). Погашение Интегра Финанс-1 (2 млрд руб.).
23 марта	Оферта ХКФ Банк-3 (3 млрд руб.). Оферта Главстрой-Финанс-2 (4 млрд руб.). Оферта Башкирэнерго-3 (1,5 млрд руб.). Оферта Якутскэнерго-2 (1,2 млрд руб.). Погашение ПИТ Инвестментс-2 (1,5 млрд руб.). Погашение Ritzio Central Region-2009 (165 млн долл.).
24 марта	Оферта Сатурн-2 (2 млрд руб.). Оферта МКБ-4 (2 млрд руб.). Погашение ТМК-2 (3 млрд руб.). Погашение РБК ИС, БО-4 (1,5 млрд руб.).
25 марта	Погашение АВТОВАЗ, БО-1 (1 млрд руб.). Погашение АВТОВАЗ, БО-2 (1 млрд руб.).
26 марта	Оферта Мособлтрастинвест-2 (4 млрд руб.). Оферта Ситроникс-1 (3 млрд руб.). Оферта Gofra-2011 (1,35 млрд руб.). Погашение Ротор-1 (0,1 млрд руб.). Погашение Соцгорбанк-1 (0,5 млрд руб.).
27 марта	Оферта КИТ Финанс-2 (2 млрд руб.). Погашение Чувашия-25004 (0,75 млрд руб.). Погашение Банк Петрокоммерц-2009 (225 млн долл.).

Календарь событий денежного рынка

11 марта	Банки должны вернуть Центробанку 143 млрд руб.
30 марта	Выплата ЕСН, страховых взносов и 50% акцизов

Календарь оферт

Дата оферты	Выпуск	Объем выпуска, млн руб.	Цена оферты, %	Ставка предыдущего купона, %	Новая ставка купона, %	Дата следующей оферты / погашения
11.03.09	ЛОМО-3	1000	100	15,5	18,5	5 сентября 2009
12.03.09	Вежа-Инвест-1	700	100	14,0	14,0	2 марта 2010
13.03.09	Эрконпродукт-1	1200	100	17,0	-	-
	ТрансКонтейнер-1	3000	100	9,5	16,5	12 марта 2010
	Градострой-Инвест-1	450	100	11,0	11,0	12 марта 2010
	ПЧРБ-Финанс-1	1250	100	12,5	12,5	9 марта 2011
	Глобэксбанк-1	2000	100	10,0	9,0	15 марта 2010
16.03.09	Владпромбанк-1	200	100	13,0	15,0	15 марта 2010
	АФК Система-1	6000	100	9,45	19,0	15 марта 2010
17.03.09	Группа НИТОЛ-2	2200	99,5	11,75	11,75	15 декабря 2009
18.03.09	ДГК-1	5000	100	10,5	10,5	18 марта 2011
19.03.09	Уралсвязьинформ-7	3000	100	8,4	-	-
	Еврокоммерц-5	5000	100	16,0	16,0	15 марта 2011
20.03.09	Восточный Экспресс Банк-1	1500	100	13,95	19,7	17 марта 2010
	Миракс Групп-2011	180 USD	100	9,45	9,45	20 марта 2011
23.03.09	ХКФ Банк-3	3000	100	13,0	-	-
	Главстрой-Финанс-2	4000	100	13,0	21,0	21 сентября 2009
	Башкирэнерго-3	1500	100	8,3	8,3	9 марта 2011
	Якутскэнерго-2	1200	100	8,59	17,0	22 марта 2010
24.03.09	Сатурн-2	2000	100	12,5	16,5	-
	МКБ-4	2000	100	11,5	-	-
26.03.09	Мособлтрастинвест-2	4000	100	8,99	-	-
	Ситроникс-1	3000	100	10,0	22,0	25 марта 2010
	Gofra-2011	1350	100	15,0	15,0	26 марта 2010
27.03.09	КИТ Финанс-2	2000	100	12,0	13,0	23 марта 2010



Рынок рублевых облигаций

Выпуск	Объем, млн	Купон, %	Дата			Месяцев до		Цена	Изм.	Торговый объем, шт (осн.+РПС)	Котировки		Доходность, %			Дюр, лет	Рейтинг F/M/S	Сектор
			купона	оферты	погаш	офрт	погаш				покупка	продажа	офрт	погаш	текущ			
КОРПОРАТИВНЫЕ РУБЛЕВЫЕ ОБЛИГАЦИИ																		
7Контин.02	7 000 R	7.80	18.06.09	18.06.09	14.06.12	3.0	39.7	81.20	-0.29	1 809	81.10	81.20	127.38		4.79	0.12	торговля	
АВТОВА3об3	5 000 R	9.60	23.06.09		22.06.10		15.6	80.53			71.05	90.00		30.76	5.94	0.92	автопром	
АВТОВА3об4	5 000 R	7.80	26.05.09	26.05.09	20.05.14	3.0	63.2	93.44					47.70	4.16	0.14	автопром		
АвтомФ-2	2 000 R	0.10	24.06.09	02.07.09	23.06.10	4.0	15.7	99.68					1.12	0.05	0.31	торговля		
АтрикаПП 1	1 000 R	13.50	31.03.09		29.09.09		6.8	11.00	-1.80	1	6.00	11.00		61.20			потреб. тов.	
АГроСоюз	500 R	13.28	21.05.09		21.05.09		2.4	88.08			78.00	98.15		115.81	3.76	0.09	с/х	
Агрохолд 1	1 000 R	16.00	17.04.09		24.07.09		4.5	0.17		1	0.17	7.99		2346.47			с/х	
АдаманФ2об	2 000 R	16.00	21.05.09	21.05.09	20.05.10	2.0	14.5	93.35			87.00	99.70	65.22	4.27	0.12	строительство		
АИЖК 10об	6 000 R	8.05	15.05.09		15.11.18		117.9	69.80	0.01	1	61.07	69.48		16.00	2.81	4.28	/A3/BBB	
АИЖК 11об	10 000 R	8.20	15.03.09		15.09.20		140.2	66.39						15.74	3.05	4.57	/A3/BBB	
АИЖК 2об	1 500 R	11.00	01.08.09		01.02.10		10.9	94.49			93.00			18.66	5.77	0.74	/A3/BBB	
АИЖК 3об	2 250 R	9.40	15.04.09		15.10.10		19.5	96.25			0.01			14.54	2.41	0.76	/A3/BBB	
АИЖК 4об	900 R	8.70	01.05.09		01.02.12		35.3	94.41						11.44	2.25	2.30	/A3/BBB	
АИЖК 5об	2 200 R	7.35	15.04.09		15.10.12		43.8	75.00			74.10	77.98		19.43	2.42	2.23	/A3/BBB	
АИЖК 6об	2 500 R	7.40	15.04.09		15.07.14		65.1	68.99			60.00	75.00		19.27	2.64	2.88	/A3/BBB	
АИЖК 7об	4 000 R	7.68	15.04.09		15.07.16		89.5	68.85	2.85	580	62.62	68.80		17.25	2.75	3.63	/A3/BBB	
АИЖК 8об	5 000 R	7.63	15.03.09	15.03.14	15.06.18	61.0	112.8	72.56					17.87	2.59	2.92	/A3/BBB		
АИЖК 9об	5 000 R	7.49	15.05.09		15.02.17		96.6	68.00	8.88		64.11	69.97		17.43	2.68	3.61	/A3/BBB	
АК БАРС-03	10 000 R	13.10	28.04.09	27.04.10	25.10.11	14.0	32.0	66.00	-0.50	36 155	96.00	100.00	17.81	6.80	0.88	BB/Baa2/		
АК БАРС-04	5 000 R	13.00	21.04.09		15.10.13		56.0	96.25	-0.75	45 877	96.25	100.00		14.62	6.74	2.98	BB/Baa2/	
АЛПИ-Инв-1	1 500 R	18.00	21.08.09		21.08.09		5.5	6.00	-2.47	131	5.00	7.97		149.58			торговля	
Алькор-01	1 500 R	9.55	09.06.09		08.12.09		9.1										торговля	
Альянс-01	3 000 R	8.92	18.03.09	18.09.09	14.09.11	6.0	30.6	81.98	-0.01	98	75.07	81.99	59.07	5.43	0.31	сырье		
Амурмет-02	2 000 R	9.15	28.08.09		26.02.10		11.8	18.00		424	15.19	18.00		578.35	25.34	0.14	металлургия	
Амурмет-03	3 000 R	12.75	17.04.09	21.04.09	15.04.11	1.0	25.5	20.00		1	13.00	20.00			31.79		металлургия	
АптЗвоб	3 000 R	9.89	30.06.09		30.06.09		3.7	49.90	0.40	26	49.10	50.00		898.12	9.88	0.03	торговля	
Аркада-03	1 200 R	17.00	02.04.09	01.10.09	31.03.11	7.0	25.0	4.50	0.50	30	1.01	4.48		188.38			с/х	
АрнестФ-01	600 R	11.00	29.04.09		29.04.09		1.7										производство	
БалтИнвБ-1	1 000 R	13.50	28.04.09	28.04.09	26.04.11	2.0	25.9	95.00		31 028	94.01	95.00	66.18	3.54	0.08	/B3/		
БАНАНА-М-1	1 000 R	12.00	24.04.09	28.04.09	23.10.09	2.0	7.6										торговля	
БАНАНА-М-2	1 500 R	11.50	13.08.09		12.08.10		17.3	1.92	-0.04	429	1.25	1.92		298.65			торговля	
БанкМоск-1	10 000 R	9.25	31.07.09	07.08.09	29.07.11	5.0	29.0	99.10			97.50		11.38	4.65	0.37	BBB-/Baa1/		
БанкМоск-2	10 000 R	11.75	07.08.09	05.02.10	01.02.13	11.0	47.5	101.52					10.22	5.80	0.80	BBB-/Baa1/		
БанкСОЮЗ02	2 000 R	8.37	05.04.09	09.04.09	05.10.09	1.0	7.0	99.26	0.04		100.01	104.00		89.43	4.23	0.04	/Caat1/B	
БанкСОЮЗ03	2 000 R	10.10	27.04.09	30.04.09	02.05.11	2.0	26.1	97.38			95.00	99.50	31.65	5.17	0.11	/Caat1/B		
БанкСОЮЗ04	3 000 R	14.90	19.08.09	17.02.10	23.02.11	11.0	23.8	105.31					9.08	7.06	0.83	/Caat1/B		
БаренцФ1	800 R	16.00	06.04.09	09.07.09	04.07.11	4.0	28.2										потреб. Тов	
Бахетле-1	1 000 R	79.78	20.05.09	26.05.09	19.05.10	3.0	14.5	99.95					-48.71	7.98	0.41	торговля		
БашкирэнЗв	1 500 R	8.30	19.03.09	23.03.09	09.03.11	0.0	24.3	99.18			75.01		33.00	2.06	0.03	энергетика		
Белон 01	1 500 R	9.10	03.06.09		03.06.09		2.8	70.99	0.98	400	70.61	70.99		356.33	6.39	0.05	металлургия	
Белон 02	2 000 R	9.25	27.08.09	27.08.09	23.02.12	6.0	36.0	50.41	-2.59		54.00	56.00	373.32	9.15	0.10	металлургия		
БелФрегат1	1 000 R	20.00	12.03.09		17.12.09		9.4	48.94					224.71	10.19	0.20	с/х		
Бразерск 1	500 R	15.00	20.03.09		25.12.09		9.7	83.07					47.24	4.50	0.50	услуги		
Вагонмаш 2	1 000 R	15.15	17.06.09	19.06.09	15.12.10	3.0	21.5	60.00	-14.50	4 013	62.00	69.99	575.40	12.59	0.04	машиностр.		
ВБД ПП 2об	3 000 R	9.00	17.06.09		15.12.10		21.5	85.01			84.80	89.49		20.32	5.28	1.35	/Ba3/BB-	
ВБД ПП 3об	5 000 R	15.00	02.09.09	03.09.10	27.02.13	18.0	48.3	99.92			96.00	98.00	15.57	7.48	1.20	/Ba3/BB-		
ВИА АИЖК А	9 440 R	8.50	15.03.09		15.03.40		377.6	94.00						9.32	2.23	9.58	/A3/	
Виват-фин1	1 000 R	12.10	21.04.09		20.04.10		13.5	94.79						18.16	6.36	0.87	торговля	
ВикторияФ2	1 500 R	10.89	18.08.09		16.02.10		11.4	70.61	0.62	215	70.61	73.97		62.38	7.69	0.56	торговля	
ВК-Инвест1	10 000 R	9.05	24.07.09	26.01.10	19.07.13	11.0	53.1	93.35	-0.02	20 000	93.05	93.45	18.11	4.83	0.73	/Ba3/BB+		
ВлгТлвТ-2	3 000 R	13.00	02.06.09	03.12.09	30.11.10	9.0	21.0	98.00		3 250	95.00		17.13	6.62	0.50	BB-/BB-		
ВлгТлвТ-3	2 300 R	8.50	02.06.09		30.11.10		21.0	92.40			87.00			18.22	4.59	0.76	BB-/BB-	
ВлгТлвТ-4	3 000 R	7.99	09.06.09	10.09.09	03.09.13	6.0	54.6	97.34		17			14.15	2.05	0.44	BB-/BB-		
Возрожд 01	3 000 R	8.95	02.09.09		03.03.10		11.9	87.50	0.50	14 810	87.01	89.00		25.43	5.10	0.76	/Ba3/	
ВТБ - 4 об	5 000 R	8.80	19.03.09		19.03.09		0.3	99.95	-0.01	55 691	99.95	99.99		10.94	4.39	0.02	BBB/Baa1/BBB	
ВТБ - 5 об	15 000 R	8.60	23.04.09	27.04.09	17.10.13	2.0	56.1	99.60	-0.09	13 755	99.55	99.65	11.40	2.15	0.12	BBB/Baa1/BBB		
ВТБ - 6 об	15 000 R	8.60	15.04.09	17.07.09	06.07.16	4.0	89.2	98.60	-0.30	65 222	98.50	98.74	13.16	2.17	0.31	BBB/Baa1/BBB		
ВТБ24 01	6 000 R	9.75	08.04.09	13.10.09	05.10.11	7.0	31.3	99.98			93.00	100.00		9.72	4.86	0.52	BBB/Baa1/BBB	
ВТБ24 02	10 000 R	11.60	11.08.09	15.02.10	05.02.13	11.0	47.6	100.05			100.00	100.50	11.65	5.78	0.81	BBB/Baa1/BBB		
ВТБ24 03	6 000 R	8.18	03.06.09	03.06.09	29.05.13	3.0	51.4	99.00		2 500	98.90	98.98	12.93	4.12	0.21	BBB/Baa1/BBB		
ВТБ24 04	8 000 R	11.85	27.08.09	01.09.10	20.02.14	18.0	60.3										BBB/Baa1/BBB	
ВТБ-ЛизФ01	8 000 R	12.10	14.05.09	16.11.09	06.11.14	8.0	68.9	98.50		21 000	98.00	98.75	15.20	3.06	0.54	BBB/BBB		
ВТБ-ЛизФ02	10 000 R	8.90	14.04.09	16.07.09	07.07.15	4.0	77.0	98.40	0.65	137	98.40	98.50	14.20	2.26	0.30	BBB/BBB		
ГАЗПРОМ А4	5 000 R	8.22	12.08.09		10.02.10		11.2	97.10	-0.25	50 006	97.10	97.22		11.94	4.22	0.81	BBB-/A3/BBB	
ГАЗПРОМ А6	5 000 R	6.95	06.08.09		06.08.09		5.0	98.55	0.23	8 473	98.31	98.64		10.92				



Рынок рублевых облигаций

Выпуск	Объем, млн	Купон, %	Дата			Месяцев до		Цена	Изм.	Торговый объем, шт (осн.+РПС)	Котировки		Доходность, %			Дюр, лет	Рейтинг F/M/S	Сектор
			кулона	оферты	погаш	офрт	погаш				покупка	продажа	офрт	погаш	текущ			
КОРПОРАТИВНЫЕ РУБЛЕВЫЕ ОБЛИГАЦИИ (продолжение)																		
ДальСвз2об	2 000 R	8.85	03.06.09	04.06.10	30.05.12	15.0	39.2	91.60		5 500	79.00	91.60	17.82		4.82	0.93	B+//	телеком
ДальСвз3об	1 500 R	8.60	03.06.09		03.06.09		2.8	98.03	0.03	165	98.05	100.00		18.14	4.37	0.20	B+//	телеком
ДВТГ-Ф 01	1 000 R	14.50	04.08.09		03.08.10		17.0	55.00	-10.00			70.00		81.67	13.14	0.70		транспорт
ДВТГ-Ф 02	5 000 R	14.50	23.07.09	29.07.09	18.07.13	5.0	53.0	99.80		500		85.00	14.83	7.24	0.34		транспорт	
ДГК-01	5 000 R	10.50	13.03.09	18.03.09	08.03.13	0.0	48.6	95.01					927.33	5.51	0.00		энергетика	
Дев.-Юг 01	1 000 R	18.00	19.05.09		18.05.10		14.5	99.94						18.78	8.98	0.90		девелопмент
ДельтаКр-1	5 000 R	7.09	02.06.09		01.12.09		8.9										/Baa1/	банки
ДельтаКр-2	2 000 R	8.50	27.05.09		30.05.10		14.9	81.75	-1.25	171	81.00	81.75		31.20	2.59	0.89	/Baa1/	банки
ДжейЭфСиг1	2 000 R	13.00	23.04.09	23.04.09	20.10.11	1.0	31.8	98.26				98.00	29.92	6.60	0.09	//CCC+	торговля	
ДиксиФин-1	3 000 R	9.25	19.03.09		17.03.11		24.6	53.00		200	51.07	53.00		53.94	8.70	1.10		торговля
ДМЦЕНТРоБ1	1 150 R	8.50	05.06.09		26.05.15		75.6	56.00	3.00	2 300	54.00	59.90		22.89	7.53	3.49		торговля
Домоцентр1	1 000 R	20.00	09.07.09		08.07.10		16.2	74.04						54.32	13.47	0.76		торговля
ДымКолБПр1	800 R	0.10	01.05.09		30.10.09		7.8											потреб. тов.
ЕБРР 01обл	5 000 R	24.25	13.05.09		12.05.10		14.3	105.91	0.01	2 191	105.91	106.15		19.83	5.71	0.87	AAA/Aaa/AAA	банки
ЕБРР 02обл	5 000 R	28.50	23.04.09		21.04.11		25.7	106.23	0.38					26.97	6.69	1.28	AAA/Aaa/AAA	банки
ЕБРР 03обл	7 500 R	22.00	11.03.09		07.09.11		30.4	106.90						19.81	5.13	1.59	AAA/Aaa/AAA	банки
ЕврокомФК2	3 000 R	16.00	11.06.09	11.06.09	10.06.10	3.0	15.2	14.00	3.99		3.00	24.99			57.01		/Caa2/	финансы
ЕврокомФК3	3 000 R	16.00	19.06.09		18.06.10		15.5	5.30	-3.70		1.60	9.00			150.53		/Caa2/	финансы
ЕврокомФК5	5 000 R	16.00	17.03.09	19.03.09	15.03.11	0.0	24.5	3.00	-2.00	25 239	1.51	3.00			265.93		/Caa2/	финансы
ЕВРОПА-01	1 200 R	11.00	16.04.09		14.10.10		19.4											торговля
ЕЭСК-02	1 000 R	8.74	09.04.09	13.04.09	05.04.12	1.0	37.4	98.02	1.92		97.03	99.00		32.73	4.45	0.07		энергетика
Желдорин-1	1 500 R	12.50	02.06.09	11.06.09	30.11.10	3.0	21.0	92.78	-1.72	1 360	93.00	94.70		48.32	6.72	0.17		финансы
Желдорин-2	2 500 R	13.49	23.04.09	05.05.09	19.04.12	2.0	37.9	96.60	-0.10	21 349	96.25	97.00		37.55	6.96	0.11		финансы
Желдорин-3	2 000 R	13.00	25.03.09		19.09.12		43.0	99.65			99.30	100.00		13.55	6.50	2.44		финансы
Железобет1	1 000 R	14.00	22.05.09	22.05.09	27.05.11	2.0	26.9	64.00	-1.00	200	60.01	64.00	947.87		5.45	0.02		производство
ЖилсоцФ-2	1 500 R	13.00	16.04.09	28.04.09	15.04.10	2.0	13.4	85.00			87.00	94.00	251.92		7.63	0.04		финансы
ЖК-Финанс1	1 000 R	20.00	19.03.09		24.12.09		9.6	55.01	-0.04	10	50.01	75.98		170.78	9.06	0.25		строительство
ЗавГросс01	1 000 R	13.75	16.04.09	16.04.09	22.04.10	1.0	13.6	22.00	-8.00		15.01	29.00			15.58			потреб. тов.
Зенит 3обл	3 000 R	9.90	13.05.09	13.05.09	09.11.11	2.0	32.5	97.86	-1.14		91.00	99.25		23.94	5.04	0.14	B/Ba3/	банки
Зенит 4обл	3 000 R	12.50	05.04.09	08.04.09	06.04.10	1.0	13.1	99.67		1 400	94.00			15.75	6.29	0.07	B/Ba3/	банки
Зенит 5обл	5 000 R	10.00	09.06.09	10.12.09	04.06.13	9.0	51.6	95.57	-0.43		94.06	96.50		17.02	5.22	0.62	B/Ba3/	банки
ИжАвто 02	2 000 R	18.00	11.06.09	26.08.09	09.06.11	6.0	27.4	60.00			50.01	64.98	227.28		14.96	0.14		автомобиль
ИКС5Фин 01	9 000 R	7.60	07.07.09	06.07.10	01.07.14	16.0	64.6	84.10	0.10	127 695	83.00	84.10		23.28	4.51	1.02		торговля
ИнкомЛада2	1 400 R		15.05.09		12.02.10		11.3	0.08	-0.17	61 260	0.07	0.09						торговля
ИнкомЛада3	2 000 R	11.00	13.03.09	12.06.09	10.06.11	3.0	27.4											торговля
ИнкомФин01	1 250 R	13.50	28.03.09		28.03.09		0.6	86.00	4.00	874	85.03	86.69			7.87			девелопмент
Инпром 02	1 000 R	13.00	16.07.09		15.07.10		16.4	39.00		1	20.01	90.00		138.25	16.62	0.50		металлургия
Инпром 03	1 300 R	13.00	20.05.09	18.11.09	18.05.11	8.0	26.6	40.00	-14.01	211	5.89	55.99	324.95		16.20	0.15		металлургия
Интеграл-1	2 000 R	10.50	20.03.09		20.03.09		0.3	99.07	-0.33	111	99.12	99.90		52.95	5.28	0.02		сервис
Интеграл-2	3 000 R	10.70	02.06.09	03.12.09	29.11.11	9.0	33.1	82.50	1.20	3 802	78.01	84.00	44.32		6.47	0.49		сервис
Интурист-1	1 000 R	9.00	22.04.09		21.04.10		13.6	68.60	-1.40	100		70.00		54.49	6.54	0.67		сервис
ИРКУТ-03обл	3 250 R	8.74	19.03.09		16.09.10		18.5	92.00			80.00	92.00		15.35	4.74	1.21	/Ba2/	машиностр.
ИркЭнерго1	5 000 R	15.50	04.06.09	07.12.09	28.11.13	9.0	57.5	100.00		43 000	0.01		15.76		7.73	0.61	/B2/B-	энергетика
ИтераФ-1	5 000 R	10.40	26.05.09	01.06.09	20.11.12	3.0	45.0	97.52		150	97.52	99.00		22.21	5.32	0.18		сырье
Камаз-Фин2	1 500 R	11.25	20.03.09		17.09.10		18.5											автомобиль
КамазДол 3	500 R	14.10	04.06.09		04.06.09		2.9	23.29	3.29	877	21.50	23.29			14.93		//B-	строительство
Карус.Ф 01	3 000 R	12.00	19.03.09	17.09.09	12.09.13	6.0	54.9	98.31				97.50		16.06	6.09	0.43		торговля
Киров.зд1	1 500 R	14.90	25.03.09	30.03.09	24.03.10	1.0	12.6	95.74					136.83		7.76	0.02		машиностр.
КИТФинБ-02	1 000 R	12.00	20.03.09	27.03.09	23.03.10	1.0	12.6	99.50		1 846	99.20			18.81	6.08	0.04	/Caa2/CCC+	банки
КМБ-Банк2	3 400 R	15.00	03.06.09	03.06.09	30.11.11	3.0	33.2	99.85		9 000				15.96	7.49	0.20	/отозван/	банки
КмплФин 01	1 000 R	15.50	06.08.09		04.02.10		11.0											торговля
КМПО-Фин01	1 000 R	11.30	17.03.09		16.03.10		12.4	98.54				99.89		13.29	5.72	0.83		машиностр.
Кокс 01	3 000 R	8.95	16.07.09		16.07.09		4.3	99.21	-0.44		88.05	95.00		11.55	4.50	0.31		металлургия
Кокс 02	5 000 R	8.70	19.03.09	18.03.10	15.03.12	12.0	36.7	83.36			84.00	90.00	30.64		5.20	0.73		металлургия
КомосГр. 1	2 000 R	15.00	16.07.09	16.07.09	14.07.11	4.0	28.5	71.46	1.46		56.04	70.00	193.49		10.47	0.12		с/х
КОПЕЙКА 02	4 000 R	16.50	20.05.09		15.02.12		35.7	99.09		102	95.00	100.00		18.00	4.15	2.00	//CCC+	торговля
КОПЕЙКА 03	4 000 R	9.80	20.05.09	19.08.09	15.02.12	5.0	35.7	94.85			97.00	100.00		35.28	2.58	0.32	//CCC+	торговля
КосмосФин1	2 000 R	13.50	18.06.09	18.06.09	16.06.11	3.0	27.6	94.96			60.01			36.59	7.09	0.20		строительство
КрЕврБ-01	3 500 R	10.00	05.08.09		03.02.10		11.0										/Ba1/	финансы
КрЕврБ-02	4 000 R	9.00	30.06.09	31.12.09	28.06.11	10.0	28.0										/Ba1/	финансы
Кубаньэн-1	3 000 R	7.85	22.07.09		21.07.10		16.6											энергетика
КуйБАзот-2	2 000 R	8.80	04.09.09		04.03.11		24.1	75.26						27.06	5.83	1.45		химия
Лаверна 01	1 000 R	16.00	09.04.09	09.04.09	08.04.10	1.0	13.1				100.00							торговля
Ленэнерго2	3 000 R																	



Рынок рублевых облигаций

Выпуск	Объем, млн	Купон, %	Дата			Месяцев до		Цена	Изм.	Торговый объем, шт (осн.+РПС)	Котировки		Доходность, %			Дюр, лет	Рейтинг F/M/S	Сектор
			купона	оферты	погаш	офрт	погаш				покупка	продажа	офрт	погаш	текущ			
КОРПОРАТИВНЫЕ РУБЛЕВЫЕ ОБЛИГАЦИИ (продолжение)																		
МГТС-05 об	1 500 R	7.10	26.05.09	27.05.09	25.05.10	3.0	14.7	98.25			97.00	99.50	16.16		3.60	0.18	/Ba3/BB-	телеком
МДМ-Банк03	6 000 R	12.00	02.04.09	02.04.09	01.10.09	1.0	6.8										BB/Ba1/BB	Банки
МежТромб-1	3 000 R	12.65	28.06.09	30.03.09	03.01.18	1.0	107.4	99.79										Банки
Метсерв-Ф1	1 500 R	12.00	27.06.09	27.05.09	23.05.12	3.0	39.0	97.47	-0.03	2 930	97.40	99.50	25.93		6.14	0.17		торговля
Мечел 2об	5 000 R	8.40	17.06.09	21.06.10	12.06.13	16.0	51.8	82.00	1.00	19 459	81.55	82.00	27.24		5.11	0.95		металлургия
Мечел ТД-1	3 000 R	5.50	12.06.09		12.06.09		3.1	95.50		1 435	93.61	95.50		25.90	2.87	0.20		металлургия
МИА-3об	1 500 R	7.95	28.05.09	10.03.09	24.02.12	0.0	36.0	98.00		1221 350		98.00	9.57		2.02	1.29	/Ba2/	финансы
МИА-4об ип	2 000 R	9.00	09.04.09	22.10.09	01.10.15	8.0	79.9	96.80				99.00	14.68		2.32	0.52	/Ba2/	финансы
МИА-5об	2 000 R	10.30	23.04.09	23.07.09	17.07.14	4.0	65.2	93.92			90.00	98.99	31.22		2.73	0.28	/Ba2/	финансы
МИАН-Дев-1	2 000 R	13.00	01.09.09	10.03.09	02.03.10	0.0	11.9											девелопмент
Миг-Ф 02	3 000 R	12.00	08.09.09	11.09.09	06.09.11	6.0	30.3											машиностр.
Миг-Ф обл.	1 000 R	7.85	03.06.09		03.06.09		2.8	96.00		297	95.50	96.00		28.13	4.08	0.18		машиностр.
Микоян-2об	2 000 R	11.90	13.08.09	13.08.09	07.02.13	5.0	47.7	92.80			92.20		33.43		6.39	0.32		потреб. Тов
М-ИНДУСТР	1 000 R	12.25	18.08.09		16.08.11		29.6	27.10		890	20.00	28.00		112.45	22.54	0.88		строительство
М-Индастр2	1 500 R	15.00	15.07.09	15.07.09	10.07.13	4.0	52.8	95.27			50.00	98.00	32.20		7.85	0.26		строительство
Миракс 02	3 000 R	10.99	19.03.09		17.09.09		6.4	22.00	1.00	701	20.02	26.90			24.91		CCC/Ca1/	строительство
МираторфФ1	2 500 R	14.50	06.08.09	07.08.09	02.08.12	5.0	41.4	99.93			80.00	100.00	15.02		7.24	0.36		потреб. Тов.
Митлэнд-01	1 000 R	13.50	19.05.09		16.02.10		11.4					44.95						потреб. тов.
МИЭЛЬ-Ф 01	1 500 R	16.50	14.07.09	14.07.09	13.07.10	4.0	16.3	65.50	-19.50		50.00	81.00	283.76		12.56	0.09		девелопмент
МКБ 02обл	1 000 R	11.50	04.06.09		04.06.09		2.9	96.38			96.21	98.85		29.95	5.95	0.18	B-/B1/	Банки
МКБ 03обл	2 000 R	15.00	17.06.09	23.06.09	16.06.10	4.0	15.4	98.35		70 000		98.97	21.02		7.60	0.24	B-/B1/	Банки
МКБ 04обл	2 000 R	11.50	17.03.09	24.03.09	15.03.11	0.0	24.5	99.60					17.07		5.76	0.03	B-/B1/	Банки
ММ-Фин 01	1 000 R	14.00	01.09.09	18.03.09	26.02.13	0.0	48.3					101.00						девелопмент
ММ-Фин 02	1 500 R	16.50	07.07.09	08.07.09	03.07.12	4.0	40.4											девелопмент
МОИА	1 500 R	9.00	21.06.09		21.12.10		21.7											финансы
МОИА 02	3 000 R	7.99	06.09.09		07.09.11		30.4											финансы
МОИА 03	5 000 R	7.75	14.06.09		14.06.14		64.1											финансы
МОИТК-01	3 000 R	9.00	27.03.09		26.09.09		6.7	30.02			16.03	44.00	872.78	14.95	0.05	//CC	финансы	
МонеткаФ-1	1 000 R	12.50	14.05.09		14.05.09		2.2											торговля
МОРЕ-П 01	1 000 R	15.50	04.08.09	10.08.09	03.08.10	5.0	17.0	95.14				99.99	29.72		8.12	0.32		девелопмент
МоскомБ-2	3 000 R	14.00	18.08.09		16.02.11	11.0	23.6											Банки
МоскомБ-3	5 000 R	8.70	17.06.09	17.06.09	12.06.13	3.0	51.8	87.42			83.51	94.00	76.78		4.96	0.15		Банки
МОСМАРТФ 1	2 000 R	17.00	16.04.09	21.10.09	12.04.12	8.0	37.6	75.00			61.00	89.00	87.05		11.30	0.30		торговля
МособгазФ2	3 000 R	9.25	25.06.09		24.06.12		40.1	59.08			55.01	64.80		40.98	7.85	1.36		сервис
Мособлгаз1	2 500 R	12.00	16.05.09		17.05.11		26.6	72.50			60.01	85.00	32.21		8.30	1.40		услуги
Мособлтр-2	4 000 R	8.99	26.03.09	26.03.09	26.03.11	1.0	24.9	19.95	-0.05	70	18.01	19.95			22.59		//CC	финансы
МосТрАвтФ1	7 500 R	12.80	23.06.09	24.12.09	18.12.12	10.0	46.0										//CC	транспорт
Мосэнерго1	5 000 R	7.54	17.03.09	15.09.09	13.09.11	6.0	30.6	97.60		860	96.90	97.60	12.85		3.85	0.44	//BB	энергетика
Мосэнерго2	5 000 R	7.65	27.08.09	01.03.12	18.02.16	36.0	84.5	78.57			65.00	85.00	17.82		4.86	2.27	//BB	энергетика
МоторФин-1	800 R	10.00	19.03.09		19.03.09		0.3	99.13	-0.77		98.00	99.60		54.25	5.03	0.02		машиностроение
МОЭСК-01	6 000 R	8.05	08.09.09		06.09.11		30.3	74.21				85.00		23.26	5.41	1.84		энергетика
МРСК Ур.01	1 000 R	8.15	26.05.09	26.05.10	22.05.12	15.0	39.0	97.00				98.00	11.11		4.19	1.04		энергетика
МТС 01	10 000 R	14.01	23.04.09	23.04.10	17.10.13	14.0	56.1	100.05			99.90	100.20	14.37		6.98	0.90	BB+/Ba2/BB	финансы
МТС 02	10 000 R	14.01	28.04.09	27.04.10	20.10.15	14.0	80.5	100.05			99.90	100.20	14.40		6.98	0.91	BB+/Ba2/BB	финансы
МТС 03	4 000 R	8.70	23.06.09	22.06.10	12.06.18	16.0	112.7	90.60	1.10	350 000	90.35	91.50	17.85		4.79	1.03	BB+/Ba2/BB	финансы
НастояшкаЗК1	1 000 R	14.50	19.06.09		18.12.09		9.4											c/x
НИКОСХИМ 2	1 500 R	11.25	14.05.09		20.08.09		5.4	26.00	1.80	30	26.00	27.00			10.79			химия
НИТОЛ 02	2 200 R	11.75	16.06.09	17.03.09	15.12.09	0.0	9.3	94.27	2.27		90.00	96.70	282.23		6.22	0.00		химия
НКНХ-04 об	1 500 R	9.99	30.03.09	02.04.09	26.03.12	1.0	37.1	99.25		1 003	99.00	99.25	21.96		5.02	0.05	B+/B1/	химия
НОМОС 7в	3 000 R	9.25	16.06.09		16.06.09		3.3	98.60	0.20	56	98.35	98.55		15.13	4.68	0.23	B+/Ba3/	Банки
НОМОС 8в	3 000 R	15.00	19.08.09	22.02.10	16.02.11	12.0	23.6	100.00			99.99	100.00	15.32		7.48	0.80	B+/Ba3/	Банки
НОМОС 9в	5 000 R	9.75	19.06.09	19.06.09	14.06.13	3.0	51.9	98.54	0.04	300 000	98.30	98.65	15.74		4.93	0.24	B+/Ba3/	Банки
НТС-01	1 000 R	15.00	28.04.09	04.05.09	26.04.11	2.0	25.9	60.00	35.00	70	45.00	70.00			12.46			торговля
НутрИнь1об	1 200 R	11.00	09.06.09		09.06.09		3.0	77.00			30.01	69.00	217.98		3.56	0.08	//SD	потреб. тов.
НФК-3	2 000 R	13.00	28.04.09	28.04.09	03.05.11	2.0	26.1	97.00		2 000	94.51	98.00	40.43		6.68	0.10	/B2/B-	финансы
ОбКондФ-01	3 000 R	7.70	20.05.09	19.05.10	16.05.12	14.0	38.8											потреб. тов.
ОбКондФ-02	3 000 R	10.40	22.04.09	24.04.09	17.04.13	2.0	50.0	99.15		55 000	98.50	99.80	17.58		5.23	0.10		потреб. тов.
ОГК-2 01об	5 000 R	7.70	02.07.09		05.07.10		16.1	84.76	-0.24		85.52	86.00		22.68	4.53	1.03		энергетика
ОГК-3 об	3 000 R	8.20	12.06.09	12.06.09	09.12.11	3.0	33.5											энергетика
ОГК-6 01об	5 000 R	7.50	02.04.09	05.10.09	29.09.11	7.0	31.1	97.08	0.08	1 321	96.80	97.00	13.20		3.85	0.49	/Ba3/	энергетика
ОГК-6 01об	5 000 R	7.55	23.04.09	22.04.10	19.04.12	14.0	37.9	90.47			82.51	94.00	18.00		4.16	0.90		энергетика
ОГО-агро-3	1 500 R	15.00	03.07.09	03.07.09	09.07.10	4.0	16.2	19.00			8.01	30.00			39.35			c/x
ОМЗ - 6 об	1 600 R	10.25	05.06.09	11.12.09	31.05.13	9.0	51.4	94.87										//CCC+
ОМЗ-5 об	1 500 R	8.80	01.09.09	03.09.09	30.08.11	6.0	30.1	91.12	-0.01		90.26	93.99	31.87</					



Рынок рублевых облигаций

Выпуск	Объем, млн	Купон, %	Дата			Месяцев до		Цена	Изм.	Торговый объем, шт (осн.+РПС)	Котировки		Доходность, %			Дюр, лет	Рейтинг F/M/S	Сектор
			купоны	оферты	погаш	офрт	погаш				покупка	продажа	офрт	погаш	текущ			
КОРПОРАТИВНЫЕ РУБЛЕВЫЕ ОБЛИГАЦИИ (продолжение)																		
Разг.БО-05	500 R		26.11.37		01.10.09		6.8										c/x	
Разг.БО-06	500 R		26.11.37		08.10.09		7.1										c/x	
Разг.БО-07	2 000 R		26.11.37		24.12.09		9.6				0.01						c/x	
Разг.БО-11	1 000 R		26.11.37		19.11.09		8.5										c/x	
РазгуляйФ2	2 000 R	12.00	31.03.09	14.04.09	27.09.11	1.0	31.0	81.92			50.00	86.00	701.82	7.30	0.01		c/x	
РазгуляйФ3	3 000 R	10.99	20.03.09	03.04.09	16.03.12	1.0	36.7	58.00	-0.37	2 081	55.01	58.00		9.45			c/x	
РазгуляйФ4	3 000 R	11.70	27.05.09	27.05.09	22.05.13	3.0	51.1	71.02			0.07	77.95	421.75	8.22	0.04		c/x	
РазгуляйФ5	2 000 R	14.50	29.04.09	30.10.09	23.10.13	8.0	56.3				0.01						c/x	
Райффайзен-4	10 000 R	13.50	09.06.09	08.12.11	03.12.13	33.0	57.6	100.28			0.01	100.00	13.78	6.71	2.03	BBB+/Baa1/BBB	банки телеком	
РБК ИС БО4	1 500 R	12.25	24.03.09		24.03.09		0.5	3.10	-0.89		3.10	5.39		394.06			//SD	
РБК ИС БО5	1 500 R	10.99	09.07.09		09.07.09		4.0	5.00	-3.99	4	2.51	5.00		219.20			//SD	
РВКФинанс1	1 750 R	12.00	23.07.09	30.07.09	21.07.11	5.0	28.8	91.97			92.29	96.00	38.08	6.51	0.28		услуги	
РенКап-1	2 000 R	72.30	01.09.09		02.03.10		11.9	70.00	6.94		68.00	75.00		65.01	0.57		B-/B1/B-	
РенКап-2	3 000 R	11.66	14.04.09	21.04.09	04.04.12	1.0	37.4	95.99	0.89	638	94.51	95.80	54.62	6.02	0.07		B-/B1/B-	
РенКап-3	4 000 R	13.75	16.06.09	16.06.09	06.06.12	3.0	39.5	88.00	0.25	6 518	87.55	88.00	80.71	7.75	0.15		B-/B1/B-	
РЕСТОРАНСЗ	1 000 R	12.00	29.05.09	04.06.09	26.11.10	3.0	20.9	65.93	-3.07		67.01	70.00	511.90	9.08	0.04		услуги	
РЖД-03обл	4 000 R	8.33	03.06.09		02.12.09		8.9	97.81			97.70	98.33		11.83	2.5	0.64	BBB/A3/BBB	
РЖД-06обл	10 000 R	7.35	13.05.09		10.11.10		20.3	90.47			89.70	92.50		14.40	1.36		BBB/A3/BBB	
РЖД-07обл	5 000 R	7.55	13.05.09		07.11.12		44.6	74.01	-15.99	1	74.11	86.99		18.19	5.09	2.62	BBB/A3/BBB	
РЖД-08обл	20 000 R	8.50	08.07.09		06.07.11		28.3	89.23		745 300	89.00	90.00		14.57	1.75	1.85	BBB/A3/BBB	
РЖД-09обл	15 000 R	13.50	20.05.09	21.05.10	13.11.13	15.0	57.0	100.20		328	100.00	100.20	13.65	6.72	0.97		BBB/A3/BBB	
РЖД-11обл	15 000 R	13.50	27.05.09	28.05.10	18.11.15	15.0	81.5	100.36			100.00	100.20	13.50	6.71	0.99		BBB/A3/BBB	
РМК-ФИН 01	3 000 R	8.75	07.04.09		06.04.10		13.1	86.52				88.00		25.05	5.04	0.80		
РоссельБ 2	7 000 R	7.85	20.05.09		16.02.11		23.6	87.34			87.51	99.55		16.46	2.24	1.54	BBB/Baa1/	
РоссельБ 3	10 000 R	7.34	20.08.09	18.02.10	09.02.17	12.0	96.4	95.45	-0.30	60 000	95.45	95.50		12.98	3.83	0.82	BBB/Baa1/	
РоссельБ 4	10 000 R	9.75	08.04.09	09.10.09	27.09.17	7.0	104.1	101.15					7.73	4.81	0.52		BBB/Baa1/	
РоссельБ 5	10 000 R	13.50	09.06.09	08.12.11	27.11.18	33.0	118.3	100.00					13.91	6.73	2.03		BBB/Baa1/	
РоссельБ 7	5 000 R	8.30	16.06.09	16.06.09	05.06.18	3.0	112.5	99.20		52 859	99.11	99.23	11.62	4.17	2.04		BBB/Baa1/	
РосТ-Лайн1	1 000 R	14.50	09.07.09		08.07.10		16.2	69.86			0.01	63.50		53.03	10.35	0.79		
РТК-ЛИЗ 5с	2 250 R	8.35	13.08.09		12.08.10		17.3	80.11				80.25		33.37	5.20	0.79		
РубПлсPer1	1 000 R	20.00	02.06.09		01.06.10		14.9											
РусМасла-2	1 000 R	15.00	02.04.09	08.04.10	29.03.12	13.0	37.2	10.00		5 003	10.03	49.99	993.97		74.79	0.06		
РусМоре об	2 000 R	12.70	19.03.09	18.06.09	14.06.12	3.0	39.7	55.00	1.50	812	52.10	71.39	902.46		5.76	0.03		
РусНефть1	7 000 R	12.00	12.06.09	17.12.09	10.12.10	9.0	21.3	85.98			80.02	95.00		36.52	6.96	0.54		
РусСтанд-5	5 000 R	13.00	12.03.09	17.09.09	09.09.10	6.0	18.3	92.96						29.87	6.97	0.38	BB-/Ba2/B+	
РусСтанд-6	6 000 R	15.00	12.08.09	17.02.10	09.02.11	11.0	23.4	99.00			92.01	98.50	16.48	7.55	0.78		BB-/Ba2/B+	
РусСтанд-7	5 000 R	12.20	24.03.09	02.04.09	20.09.11	1.0	30.8	99.75	0.10	14 969	99.40	99.75	11.66	6.10	0.06		BB-/Ba2/B+	
РусСтанд-8	5 000 R	15.00	17.04.09	23.10.09	13.04.12	8.0	37.7				50.00						BB-/Ba2/B+	
РусТекс 3	1 200 R	14.50	21.04.09		20.10.09		7.5	1.01	-0.99	213	1.22	3.00		715.84				
Русфинанс3	4 000 R	7.55	13.05.09		13.05.09		2.1	97.85		2 000	97.80	97.89		21.44	3.85	0.14		
Русфинанс4	4 000 R	7.74	14.08.09		12.02.10		11.3	90.00	2.70	6 417	88.85	90.99		21.05	4.29	0.75		
РусьБанк-1	1 400 R	10.00	19.03.09		19.03.09		0.3	99.73	-0.02	77 202	99.77	99.96		22.12	5.00	0.02		
РусьБанк-2	2 000 R	12.50	23.08.09	25.08.09	22.02.10	6.0	11.6	95.00		2	88.85	98.80	25.91	6.60	0.36		/B2/	
РыбКаб-1	1 000 R	19.00	02.06.09	04.06.09	28.02.12	3.0	36.2											
САМОХВАЛ-1	1 500 R	14.50	22.04.09		21.10.09		7.5											
СанИнтБрю2	4 000 R	8.00	13.08.09		13.08.09		5.2	93.85			94.00	97.00		25.34	4.25	0.34		
САНОС-02об	3 000 R	10.00	12.05.09		10.11.09		8.2	94.00	0.54	12 387	93.84	94.00		20.89	5.30	0.54		
СатурнНПО2	2 000 R	12.50	21.03.09	24.03.09	20.09.11	0.0	30.8	98.20	-0.80		97.00	98.99	72.76	6.35	0.02			
СатурнНПО3	3 500 R	16.25	07.06.09	06.12.09	06.06.14	9.0	63.8	90.50		1	80.00	95.00	33.78	9.00	0.52			
СахарКо 01	2 000 R	14.00	12.05.09		10.11.09		8.2	28.00			21.00	35.00		651.23	24.93	0.08		
Сахатрнфр1	1 500 R	12.50	03.06.09		02.12.09		8.9											
СБ-Финанс1	1 500 R	13.25	23.03.09	22.06.09	18.06.12	3.0	39.9											
СвобСокол3	1 200 R	21.00	26.05.09	02.06.09	24.05.11	3.0	26.8	49.31			40.00	99.97			21.24			
СвязьБанк1	2 000 R	8.90	23.04.09	27.04.09	21.04.11	2.0	25.7	98.45	-0.05	15 054	98.06	98.30	21.90	2.25	0.11		/Caa2/	
СевКаб 03	1 500 R	16.00	31.03.09	02.04.09	27.03.12	1.0	37.1	95.91		324	80.01	95.49	119.54	4.16	0.03			
СевКаб 04	2 000 R	13.75	26.05.09	28.05.09	21.05.13	3.0	51.1	37.00	10.50	2 457	34.01	36.99		9.26				
СевСтАвто	1 500 R	8.00	23.07.09		21.01.10		10.6	88.90			60.00	90.00		24.04	4.49	0.68		
СевСтАвто2	3 000 R	7.70	22.07.09	26.07.10	17.07.13	17.0	53.0	60.00		250	58.01	60.00	58.22	6.40	0.82			
СЗЛК-Фин-1	1 000 R	11.50	01.09.09		02.03.10		11.9											
СЗТелек3об	3 000 R	8.60	28.05.09		24.02.11		23.9	86.79						20.32	2.47	1.16		
СЗТелек4об	2 000 R	8.10	12.03.09		08.12.11		33.4	97.23						10.02	2.08	1.63		
СЗТелек5об	2 000 R	15.00	26.05.09	25.05.10	21.05.13	15.0	51.1	98.00	0.25	390	97.50	98.00	17.95	3.82	0.95			
Сибирь-01	2 300 R	18.00	21.07.09	21.07.09	17.07.12	4.0	40.8	43.07		722	40.01	43.07	999.88	20.84	0.03			
СибТлк-6об	2 000 R	9.75	19.03.09		16.09.10		18.5	89.50	2.50		88.00	91.00		18.74	5.43	1.16		
СибТлк-7об	2 000 R	8.65	20.05.09		20.05.09		2.4	99.29	-0.01	5 891	99.16	99.68		12.67	4.34	0.17		
СибТлк-8об	3 000 R	9.75	13.08.09	18.02.10	08.08.13	12.0	53.7	87.77			92.01	97.00	26.37	5.54	0.73			
СИБУРХолд1	1 500 R	7.70																



Рынок рублевых облигаций

Выпуск	Объем, млн	Купон, %	Дата			Месяцев до		Цена	Изм.	Торговый объем, шт (осн.+РПС)	Котировки		Доходность, %			Дюр, лет	Рейтинг FIM/S	Сектор
			купона	оферты	погаш	офрт	погаш				покупка	продажа	офрт	погаш	текущ			
КОРПОРАТИВНЫЕ РУБЛЕВЫЕ ОБЛИГАЦИИ (продолжение)																		
СтрТрГаз02	5 000 R	8.49	17.07.09		13.07.12		40.7	55.00		10 000	50.51	56.50		33.42	7.70	2.08	строительство	
СтрТрГаз03	5 000 R	11.25	16.04.09	20.04.09	11.04.13	1.0	49.8	97.65	0.24	3 019	97.43	97.65	35.10		5.74	0.08	строительство	
СУ-155 3об	3 000 R	16.00	19.08.09	17.02.10	15.02.12	11.0	35.7	84.63	-5.36		85.01	89.90	40.00		9.43	0.64	строительство	
СудострБ-1	1 500 R	9.85	02.07.09		02.07.09		3.8	94.00		10	90.06	93.90		33.61	5.23	0.23	/B3/ банки	
СудострБ-2	1 000 R	12.00	12.06.09	17.06.09	11.06.10	3.0	15.3	95.00	1.00	1 232	92.56	94.99	34.13		6.30	0.20	/B3/ банки	
СэтлГрупп1	1 000 R	11.70	19.05.09	19.05.09	15.05.12	2.0	38.7	69.00		23	60.01	69.00	687.46		8.46	0.02	строительство телеком	
Таттелеком 4	1 500 R	16.00	07.05.09		01.11.12		44.4				95.00							
ТатфондБ 3	1 500 R	11.75	19.05.09		19.05.09		2.3	98.39	0.39	592	98.27	98.40		22.08	2.98	0.16	/B2/ банки	
ТВЗ 03	1 000 R	10.00	19.06.09	19.06.09	18.06.10	3.0	15.5	87.00	-3.00	20	85.07	92.00	80.06		5.73	0.15	машиностр.	
ТГК-1 01	4 000 R	7.75	17.03.09	16.03.10	11.03.14	12.0	60.9	90.05	-0.95		90.00	91.50	19.86		4.29	0.80	энергетика	
ТГК-10 об1	3 000 R	7.60	18.06.09	18.06.09	17.06.10	3.0	15.5	98.00	0.01	12 000	98.03	98.14	15.78		3.87	0.24	энергетика	
ТГК-10 об2	5 000 R	9.75	12.08.09	14.08.09	06.02.13	5.0	47.6	99.68			97.20	98.00	10.64		4.88	0.39	энергетика	
ТГК-4 об.1	5 000 R	7.60	04.06.09	04.06.09	31.05.12	3.0	39.3	97.87	0.39	10 942	97.50	98.00	17.76		3.87	0.20	энергетика	
ТГК-6/Иньв-1	2 000 R	12.00	26.05.09	26.02.10	21.02.12	12.0	35.9	99.50			10.00		13.05		3.01	0.82	энергетика	
ТГК-8 01	3 500 R	8.80	14.05.09	14.05.09	10.05.12	2.0	38.6	97.53			10.00		22.14		4.09	0.15	энергетика	
Терна-Ф 02	1 500 R	12.00	08.05.09	17.11.09	04.11.11	8.0	32.3										производство	
ТехИнвст-1	2 000 R	12.50	28.05.09	28.05.09	26.05.11	3.0	26.9	77.51			60.02	95.00	249.33		8.04	0.06	торговля	
ТехНикольФ	2 000 R	9.70	12.03.09	10.09.09	07.03.12	6.0	36.4	63.43					171.17		7.63	0.17	производство	
ТМК-02 обл	3 000 R	7.60	24.03.09		24.03.09		0.5	99.58			96.00	99.96		19.66	3.81	0.03	/Ba3/B+ производство	
ТМК-03 обл	5 000 R	9.60	18.08.09	16.02.10	15.02.11	11.0	23.6	89.36			88.00	94.99	24.08		5.36	0.74	/Ba3/B+ производство	
ТНИКОЛЬ-Ф1	1 500 R	15.10	13.05.09	13.05.09	11.11.09	2.0	8.2										производство	
ТОАП-Фин01	2 000 R	16.00	11.06.09	15.06.09	10.12.09	3.0	9.2										услуги	
Топкига-2	1 500 R	20.00	11.06.09	12.03.09	09.12.10	0.0	21.3	81.27			80.00	94.90			12.27		торговля	
ТрансКонт1	3 000 R	16.50	01.09.09	13.03.09	26.02.13	0.0	48.3	99.49			99.50	100.00	26.65		8.27	0.01	BB+/Ba2/ транспорт	
ТрансКред1	3 000 R	7.29	16.06.09		15.06.10		15.4	88.50		6	88.50	88.70		18.59	4.11	1.02	/Ba1/BB банки	
ТрансКред2	3 000 R	7.28	16.06.09	16.06.09	12.06.12	3.0	39.7	98.52			98.05	99.00	13.38		3.68	0.24	/Ba1/BB банки	
ТрансКред3	5 000 R	9.99	09.07.09	07.01.10	07.07.11	10.0	28.3	96.65	-0.05		96.00	96.99	14.88		5.15	0.70	/Ba1/BB банки	
Трансмах-2	3 000 R	17.00	13.08.09	17.02.10	10.02.11	11.0	23.4	98.50		100	100.00		19.34		8.61	0.76	машиностр.	
ТТС 01	1 000 R	16.00	12.05.09	09.02.10	17.08.10	11.0	17.5	98.68					18.76		4.04	0.73	торговля	
Тюменанрг2	2 700 R	7.70	02.04.09	01.04.10	29.03.12	13.0	37.2	89.20	4.15	22 180	88.80	89.50	20.38		4.30	0.83	энергетика	
УГМК-УЭМ01	3 000 R	8.25	01.09.09	02.03.10	28.02.12	12.0	36.2										металлургия	
УМПО 2	4 000 R	12.25	18.06.09		17.12.09		9.4	80.00					50.70		7.64	0.49	машиностр.	
УралВагЗФ2	3 000 R	10.50	01.04.09	06.04.09	05.10.10	1.0	19.1	98.00		48	97.75	98.50	41.30		5.34	0.05	машиностр.	
УралЛЦ-01	1 000 R	10.00	22.04.09		28.10.09		7.7	97.10			94.24	99.97		15.43	5.14	0.53	финансы	
УралсибЛК1	2 700 R	11.60	24.06.09	24.06.09	29.12.10	4.0	22.0	94.55	-0.35	14 462	94.51	94.95	34.95		6.12	0.22	B+// финансы	
УралсибЛК2	5 000 R	12.99	23.07.09	21.01.10	21.07.11	11.0	28.8	76.30	-0.25	4 727	76.26	76.75	55.73		8.49	0.54	B+// финансы	
УралсибЛК3	1 500 R	17.50	27.08.09	01.09.10	23.02.12	18.0	36.0	100.50		4 417	100.10	100.50	17.63		8.68	1.16	B+// финансы	
УралсибЛК4	2 000 R	17.50	23.07.09	27.01.10	19.01.12	11.0	34.8	100.20	0.05	3 000	100.00	100.20	17.57		8.71	0.72	B+// финансы	
УралсибЛК5	3 000 R	17.50	23.07.09	27.01.10	19.01.12	11.0	34.8	100.27			100.13	101.00	17.48		8.70	0.72	B+// финансы	
УРСАБанк 3	3 000 R	9.60	04.06.09		04.06.09		2.9	97.54			97.80	98.90		21.62	4.91	0.19	B+//Ba3/ банки	
УРСАБанк 5	3 000 R	10.05	21.04.09		18.10.11		31.7	75.00	0.10	33 879	73.50	75.00		24.72	6.68	1.77	B+//Ba3/ банки	
УРСАБанк 7	5 000 R	8.40	23.07.09	26.01.10	19.07.12	11.0	40.9	89.00	-1.00	18 439	89.00	90.00	23.96		4.71	0.69	B+//Ba3/ банки	
УРСАБанк 8	10 000 R	11.19	16.04.09	21.04.09	09.04.15	1.0	74.0	98.09				99.90	29.17		5.69	0.09	B+//Ba3/ банки	
УрСИ сер06	2 000 R	13.00	21.05.09	23.11.09	17.11.11	9.0	32.7	99.97		400 000			13.19		6.48	0.60	B+//BB- телеком	
УрСИ сер07	3 000 R	8.40	17.03.09	19.03.09	13.03.12	0.0	36.6	99.75					17.56		4.20	0.02	B+//BB- телеком	
УрСИ сер08	2 000 R	9.60	08.04.09	07.04.10	03.04.13	13.0	49.5	91.82			90.10		19.12		5.21	0.84	B+//BB- телеком	
УфаоблОП-1	1 500 R	13.00	16.04.09	21.04.09	15.04.10	1.0	13.4	97.88					33.28		6.62	0.09	торговля	
ФСК ЕЭС-02	7 000 R	8.25	23.06.09		22.06.10		15.6	91.80			92.21	93.00		16.10	4.44	1.05	/Baa2/BBB энергетика	
ФСК ЕЭС-04	6 000 R	7.30	09.04.09		06.10.11		31.3	82.00	1.75	1 075	72.00	82.00		16.75	4.48	1.96	/Baa2/BBB энергетика	
ФСК ЕЭС-05	5 000 R	7.20	02.06.09		01.12.09		8.9	97.26			96.91	97.60		11.50	3.69	0.64	/Baa2/BBB энергетика	
ХКФ Банк-2	3 000 R	9.25	12.05.09	15.05.09	11.05.10	2.0	14.2	98.20	0.10	2 005	98.00	99.00	20.07		4.70	0.15	/Ba3/B+ банки	
ХКФ Банк-3	3 000 R	32.41	19.03.09	23.03.09	16.09.10	0.0	18.5	99.76	-0.14	310	99.75	99.89			3.25		/Ba3/B+ банки	
ХКФ Банк-4	3 000 R	13.00	15.04.09	14.10.09	12.10.11	7.0	31.5	97.00		300	96.57	97.00	19.69		3.34	0.48	/Ba3/B+ банки	
ХКФ Банк-5	4 000 R	12.50	22.04.09	24.04.09	17.04.13	2.0	50.0	99.25		4 175	98.95	99.30	19.36		3.14	0.10	/Ba3/B+ банки	
Х-МСтройР1	3 000 R	13.00	15.04.09	29.04.09	13.10.10	2.0	19.4	94.51			83.00	96.99	62.92		6.86	0.08	строительство	
Х-МСтройР2	2 000 R	14.00	14.07.09	26.01.10	12.07.11	11.0	28.5	89.53			84.00	90.00	29.38		7.80	0.65	строительство	
ХолдФин1	1 500 R	13.00	02.04.09		01.04.10		12.9										торговля	
Центр-инв1	1 500 R	16.00	12.05.09	10.06.09	11.11.09	3.0	8.2	97.50		2	97.50	98.25	17.96		8.23	0.21	/B1/ банки	
ЦентрТел-4	5 623 R	13.80	21.08.09		21.08.09		5.5	99.60	0.20	1 350	99.55	99.60		15.24	6.95	0.39	B//B+ телеком	
ЦентрТел-5	3 000 R	9.30	01.09.09		30.08.11		30.1	95.00		1 000	85.00	98.00		12.62	4.88	1.62	B//B+ телеком	
ЦУН 02 обл	1 000 R	11.75	22.07.09		20.01.10		10.5	49.50			0.01	99.00		156.07	11.84	0.32	/B/ строительство	
Челябэнрг1	600 R	8.40	14.05.09		13.05.10		14.3										энергетика	
Черкизово1	2 000 R	8.85	02.06.09	05.06.09	31.05.11	3.0	27.1	93.00		30	85.17	95.50	46.28		4.74	0.16		



Рынок рублевых облигаций

Выпуск	Объем, млн	Купон, %	Дата			Месяцев до		Цена	Изм.	Торговый объем, шт (осн.+РПС)	Котировки		Доходность, %			Дюр, лет	Рейтинг F/M/S	Сектор
			купона	оферты	погаш	офрт	погаш				покупка	продажа	офрт	погаш	текущ			
ГОСУДАРСТВЕННЫЕ И МУНИЦИПАЛЬНЫЕ ОБЛИГАЦИИ																		
Башкорт50б	1 000 R	8.02	06.05.09		04.11.09		8.0	96.94			96.50	97.00		13.43	4.13	0.56	/Ba1/BB+	муниципальный
Башкорт60б	1 500 R	8.02	02.06.09		30.11.10		21.0				84.00						/Ba1/BB+	муниципальный
Волгогр061	700 R	10.00	18.06.09		17.06.10		15.5										BB/BB-	муниципальный
Волгогр064	1 000 R	8.15	19.05.09		15.05.12		38.7	86.55			76.00	90.00		16.59	4.70	1.54	BB/BB-	муниципальный
Воронеж062	500 R	12.00	18.06.09		18.06.09		3.3	100.00		660	99.00	101.15		12.18	6.02	0.24		муниципальный
Воронеж063	500 R	10.25	29.06.09		27.06.11		28.0	80.30				85.00		23.32	6.36	1.57		муниципальный
ИвОбл34-1	1 000 R	9.00	12.05.09		09.11.10		20.3	98.02		620		98.00		11.07	2.29	0.89		муниципальный
ИркОбл31-1	1 500 R	8.50	19.03.09		17.12.09		9.4	98.47			95.50	97.50		12.12	2.16	0.45	/B+	муниципальный
ИркОбл31-3	3 000 R	7.25	25.03.09		24.11.10		20.8	98.61			60.00	80.00		8.83	2.40	0.78	/B+	муниципальный
ИркОбл31-4	1 200 R	7.50	20.05.09		26.05.10		14.7	97.81	5.81		92.00	93.40		11.11	2.50	0.60	/B+	муниципальный
ИркОбл31-5	2 200 R	8.20	24.06.09		26.10.11		32.0	98.47			60.00	95.00		9.42	2.78	1.24	/B+	муниципальный
ИркОбл31-6	3 800 R	9.20	15.04.09		22.11.12		45.1	100.31		1850 000				9.26	3.59	1.58	/B+	муниципальный
КалужОбл-2	1 300 R	8.50	01.06.09		29.08.11		30.1	96.23	12.23		78.01	84.00		11.11	2.20	1.54	BB-/I	муниципальный
КалужОбл-3	1 000 R	9.15	19.05.09		29.11.12		45.3	78.96			34.00	76.95		18.47	2.89	2.43	BB-/I	муниципальный
КалужОбл-4	1 500 R	10.31	01.04.09		26.06.13		52.3	100.00			0.01			10.54	2.57	1.63	BB-/I	муниципальный
КОМИ 6в об	700 R	11.50	14.04.09		14.10.10		19.4	99.75		600	0.01	99.80		11.36	5.75	1.30	BB/Ba2/	муниципальный
КОМИ 7в об	1 000 R	9.00	23.05.09		22.11.13		57.3	96.97			77.02	87.50		9.55	4.60	3.19	BB/Ba2/	муниципальный
КОМИ 8в об	1 000 R	8.00	04.09.09		03.12.15		82.0	50.02	-27.98		50.00	78.00		23.97	8.02	3.55	BB/Ba2/	муниципальный
КраснодКр2	1 500 R	7.90	19.06.09	19.06.09	14.12.12	3.0	45.8	98.02			98.20	99.50	15.93	4.02	0.24	BB/BB	муниципальный	
ЛенОбл-20б	800 R	14.01	10.06.09		08.12.10		21.3	90.50			91.00			21.77	7.72	1.27	BB/BB	муниципальный
ЛенОбл-30б	1 300 R	12.25	12.06.09		05.12.14		69.9	78.58	3.01		75.51	84.99		19.02	7.77	3.32	BB/BB	муниципальный
ЛипецкОбл5	500 R	7.10	16.07.09		15.07.10		16.4	92.22						14.05	3.84	1.14	BB/	муниципальный
МГор38-об	5 000 R	10.00	26.06.09		26.12.10		21.9	91.00		127 000	89.50	99.51		16.56	5.48	1.42	BBB/Baa1/BBB	муниципальный
МГор39-об	4 800 R	8.00	21.07.09		21.07.14		65.3	83.52			71.16	74.15		12.30	4.75	3.85	BBB/Baa1/BBB	муниципальный
МГор41-об	5 000 R	8.00	30.07.09		30.07.10		16.9	93.48			92.00	100.00		13.72	4.24	1.17	BBB/Baa1/BBB	муниципальный
МГор44-об	5 000 R	8.00	24.06.09		24.06.15		76.6	77.99		100 000	62.01	72.99		13.22	5.12	4.23	BBB/Baa1/BBB	муниципальный
МГор45-об	15 000 R	8.00	27.06.09		27.06.12		40.2	86.74	8.35		77.50	78.45		13.49	4.60	2.54	BBB/Baa1/BBB	муниципальный
МГор47-об	5 000 R	8.00	28.04.09		28.04.09		1.6	99.72	-0.23	1 537	99.73	99.95		10.47	1.98	0.12	BBB/Baa1/BBB	муниципальный
МГор49-об	25 000 R	8.00	14.06.09		14.06.17		100.6	56.80		80 000	50.11	56.80		18.48	7.02	4.47	BBB/Baa1/BBB	муниципальный
МГор50-об	15 000 R	8.00	18.06.09		18.12.11		33.8	78.89			78.01	81.94		18.78	5.06	2.07	BBB/Baa1/BBB	муниципальный
МГор59-об	15 000 R	10.00	15.03.09		15.03.10		12.3	95.24						16.04	2.59	0.82	BBB/Baa1/BBB	муниципальный
Мос.обл.4в	9 600 R	11.00	21.04.09		21.04.09		1.4	98.34	0.04	378	98.25	98.34		28.53	2.79	0.09	/B3/SD	муниципальный
Мос.обл.5в	12 000 R	10.00	31.03.09		30.03.10		12.8	86.00	1.25	3 225	85.10	86.00		27.67	5.80	0.76	/B3/SD	муниципальный
Мос.обл.6в	12 000 R	9.00	21.04.09		19.04.11		25.7	63.50	1.00	320 706	63.51	67.39		37.81	7.07	1.33	/B3/SD	муниципальный
Мос.обл.7в	16 000 R	8.00	22.04.09		16.04.14		62.1	50.70	0.70	1 505	50.00	50.70		27.63	7.87	2.88	/B3/SD	муниципальный
Мос.обл.8в	10 000 R	9.00	16.06.09		11.06.13		51.8	59.00	0.05	10 751	58.75	59.00		36.78	7.61	1.52	/B3/SD	муниципальный
Мос.обл.9в	33 000 R	18.10	30.05.09		15.03.12		36.7	99.97			100.00	100.10		18.87	8.43	1.54	/B3/SD	муниципальный
НижегорОбл3	2 000 R	8.20	23.04.09		20.10.11		31.8	90.00			81.01	94.35		15.55	4.54	1.31	BB/Ba2/	муниципальный
НижегорОбл4	2 700 R	8.50	30.05.09		17.11.12		44.9	86.07			75.05	86.00		16.96	4.90	1.60	BB/Ba2/	муниципальный
Новсиб 30б	1 000 R	12.00	14.07.09		14.07.09		4.2	99.74			99.01	100.00		13.07	6.03	0.30	/BB-	муниципальный
НовсибО-14	2 000 R	8.14	27.03.09		24.12.10		21.8										BB-/I	муниципальный
ОФЗ 25057	40 817 R	7.40	22.04.09		20.01.10		10.5	97.40	0.03	25 000	97.20	97.50		11.00	1.89	0.76	BBB+/Baa2/BBB	гос. бумага
ОФЗ 25059	41 000 R	6.10	22.04.09		19.01.11		22.7	90.00		2	90.00	90.73		12.75	1.69	1.56	BBB+/Baa2/BBB	гос. бумага
ОФЗ 25060	41 000 R	5.80	29.04.09		29.04.09		1.7	99.75	0.10	25 000	99.63	99.75		7.84	1.45	0.13	BBB+/Baa2/BBB	гос. бумага
ОФЗ 25061	42 513 R	5.80	06.05.09		05.05.10		14.0	94.80		73	93.25	94.80		11.08	1.52	1.01	BBB+/Baa2/BBB	гос. бумага
ОФЗ 25064	7 000 R	11.90	22.04.09		18.01.12		34.8	99.00						12.90	3.00	2.15	BBB+/Baa2/BBB	гос. бумага
ОФЗ 26198	42 117 R	6.00	03.11.09		02.11.12		44.4	79.52		2	80.00	82.50		13.42	7.54	2.89	BBB+/Baa2/BBB	гос. бумага
ОФЗ 26199	40 291 R	6.10	15.04.09		11.07.12		40.6	80.34		330 486	77.02	84.70		14.21	1.89	2.60	BBB+/Baa2/BBB	гос. бумага
ОФЗ 27026	16 000 R	6.00	11.03.09		11.03.09		0.0	99.95	-0.05			100.00		29.52	1.50	0.00	BBB+/Baa2/BBB	гос. бумага
ОФЗ 46002	62 000 R	9.00	12.08.09		08.08.12		41.6	90.00		3 000	90.20	91.70		13.15	4.99	2.12	BBB+/Baa2/BBB	гос. бумага
ОФЗ 46003	37 298 R	10.00	15.07.09		14.07.10		16.4	99.00	0.50	168 500	98.10	99.50		11.57	5.04	0.72	BBB+/Baa2/BBB	гос. бумага
ОФЗ 46014	58 290 R	9.00	11.03.09		29.08.18		115.3	87.94		38 500	78.50	89.99		11.34	5.10	3.04	BBB+/Baa2/BBB	гос. бумага
ОФЗ 46017	80 000 R	8.00	13.05.09		03.08.16		90.1	77.49		129 196	67.22	88.00		12.31	2.58	4.63	BBB+/Baa2/BBB	гос. бумага
ОФЗ 46018	128 975 R	8.50	11.03.09		24.11.21		154.7	75.50		52 201	71.25	75.50		11.65	2.81	6.18	BBB+/Baa2/BBB	гос. бумага
ОФЗ 46019	26 000 R		01.04.09		20.03.19		122.1	55.04			34.03	55.00		9.98		6.46	BBB+/Baa2/BBB	гос. бумага
ОФЗ 46020	117 213 R	6.90	12.08.09		06.02.36		327.6	53.74		1060 400	54.50	70.00		13.69	6.40	7.27	BBB+/Baa2/BBB	гос. бумага
ОФЗ 46021	89 137 R	7.50	19.08.09		08.08.18		114.6	65.69		56 200	59.24	92.40		13.10	5.69	5.53	BBB+/Baa2/BBB	гос. бумага
Пензаобл2	1 000 R	9.80	27.05.09		26.11.10		20.9	95.40			90.00			14.54	5.09	0.98	BB/	муниципальный
СамарОбл 2	1 500 R	6.82	12.03.09		09.09.10		18.3	100.93						6.31	1.68	1.33	/Ba1/BB+	муниципальный
СамарОбл 3	4 500 R	7.60	14.05.09		11.08.11		29.5	83.51			81.00	90.00		16.92	2.27	1.88	/Ba1/BB+	муниципальный
СамарОбл 4	5 000 R	6.98	25.03.09		20.06.12		39.9	70.52			67.01	74.02		20.76	2.47	2.34	/Ba1/BB+	муниципальный
СамарОбл 5	8 300 R	9.30	26.03.09		19.12.13		58.2											



Рынок рублевых облигаций

Выпуск	Объем, млн	Купон, %	Дата			Месяцев до		Цена	Изм.	Торговый объем, шт	Котировки		Доходность, %			Дюр, лет	Рейтинг F/M/S	Сектор
			купона	оферты	погаш	офрт	погаш				покупка	продажа	офрт	погаш	текущ			
ЕВРООБЛИГАЦИИ																		
Absolut Bank-09	200 \$	8.75	07.04.09		07.04.09		0.9	99.00					22.51	4.42	0.07	A-/Baa3/	банки	
Absolut Bank-10	175 \$	9.13	30.03.09		30.03.10		12.8	92.25					17.46	4.95	0.91	A-/Baa3/	банки	
Ak bars-10	250 \$	8.25	28.06.09		28.06.10		15.8	87.49					19.57	4.72	1.13	B-/Ba2/	банки	
Ak bars-11	300 \$	9.25	20.06.09		20.06.11		27.7	64.36					32.54	7.19	1.72	B-/Ba2/	банки	
Alfa-Bank-09	400 \$	7.88	10.04.09		10.10.09		7.1	99.28					9.16	3.97	0.54	BB-/Baa2/BB-	банки	
Alfa-Bank-12	500 \$	8.20	25.06.09		25.06.12		40.1	69.98					21.33	5.86	2.54	BB-/Baa2/BB-	банки	
Alfa-Bank-13	400 \$	9.25	24.06.09	24.06.11	24.06.13		28.0	52.2	72.54			25.84	6.38	1.80	BB-/Baa2/BB-	банки		
Alfa-Bank-15	225 \$	8.63	09.06.09	09.12.10	09.12.11		21.0	82.2								BB-/Baa2/BB-	банки	
Alfa-Bank-17	300 \$	8.64	22.08.09	22.02.12	22.02.17		36.0	96.9								BB-/Baa2/BB-	банки	
Alrosa-14	500 \$	8.88	17.05.09		17.11.14			66.85					18.54	6.64	3.78	/Ba2/BB	сырьё	
Bank St-Petersburg-09	125 \$	9.50	25.05.09		25.11.09		8.7									B+/-Baa3/	банки	
BinBank-09	200 \$	9.50	18.05.09		18.05.09		2.3	80.00					170.85	5.94	0.10	B-/-B	банки	
BoM-09 RUB	5 000 R	7.25	25.05.09		25.11.09			8.7								BBB-/Baa1/	банки	
BoM-09 usd	250 \$	8.00	28.03.09		28.09.09		6.7	99.83					8.31	4.01	0.51	BBB-/Baa1/	банки	
BoM-10	300 \$	7.38	26.05.09		26.11.10		20.9	95.89					10.04	3.85	1.53	BBB-/Baa1/	банки	
BoM-11CHF	250 C	6.25	04.03.10		04.03.11		24.1	78.00					19.91	8.02	1.74	BBB-/Baa1/	банки	
BoM-13	500 \$	7.34	13.05.09		13.05.13		50.8	62.34					21.41	5.88	3.06	BBB-/Baa1/	банки	
BoM-15	300 \$	7.50	25.05.09	25.11.10	25.11.15		21.0	81.7	52.38			53.17	22.77	7.16	1.22	BBB-/Baa1/	банки	
BoM-17	400 \$	6.81	10.05.09		10.05.17		99.4	41.89					19.91	8.12	4.46	BBB-/Baa1/	банки	
Business Alliance-12	8 323 R	8.88	25.04.09		25.04.12		38.1	63.00					53.44	3.52	0.83		финансы	
Centr-Invest-09 CLN	175 \$	9.00	03.04.09		03.04.09		0.8									/B1/	банки	
Credit Europe Bank-10	250 \$	7.50	13.04.09		13.04.10		13.3	98.93					8.54	3.79	1.00	/Ba1/	банки	
DON-Stroy-10 CLN	150 \$	10.00	01.05.09		01.11.10		20.0										строительство	
Energomash-10	150 \$	9.50	05.04.09		05.04.10		13.0	49.76					93.04	9.55	0.65		машиностр.	
Eurochem12	300 \$	7.88	21.03.09		21.09.12		43.0									BB-//BB-	химия	
Evrax-09	300 \$	10.88	03.08.09		03.08.09		4.9	101.31					7.43	5.37	0.38	/Ba2/BB-	металлургия	
Evrax-13	1 050 \$	8.88	24.04.09		24.04.13		50.2	60.43					24.69	7.34	2.82	BB-/Ba3/BB-	металлургия	
Evrax-15	750 \$	8.25	10.05.09		10.11.15		81.2	59.96					19.11	6.88	4.17	BB-/Ba3/BB-	металлургия	
Evrax-18	550 \$	9.50	24.04.09		24.04.18		111.1	49.69					22.83	9.56	4.20	BB-/Ba3/BB-	металлургия	
Gallery-13 CLN	175 \$	10.13	12.05.09		12.05.13		50.8	32.50					49.60	15.58	2.15	/Caal1/CCC+	сырьё	
Gazbank-10 CLN	100 \$	9.75	15.05.09		17.05.10		14.4	100.00					9.77	4.88	1.06	/B2/	банки	
Gazprom-09	700 \$	10.50	21.04.09		21.10.09		7.5	102.45					6.34	5.12	0.57	/A3/BBB	сырьё	
Gazprom-10	1 000 €	7.80	27.09.09		27.09.10		18.9	99.31					8.08	7.85	1.42	BBB-/A3/BBB	сырьё	
Gazprom-10 JPY	20 000 Y	2.63	15.05.09		15.11.10		20.5									BBB-/A3/BBB	сырьё	
Gazprom-12	1 000 €	4.56	09.12.09		09.12.12		45.7	79.63					11.23	5.73	3.27	BB+/-A3/BBB	сырьё	
Gazprom-12 JPY	30 000 Y	2.89	15.05.09		15.11.12		44.9									BBB-/A3/BBB	сырьё	
Gazprom-13	1 750 \$	9.63	01.09.09		01.03.13		48.4	89.83					12.98	5.36	3.15	/A3/BBB	сырьё	
Gazprom-13 GBP	800 G	6.58	31.10.09		31.10.13		56.5	71.95					14.89	9.14	3.66	BBB-/A3/BBB	сырьё	
Gazprom-13-2	1 222 \$	4.51	22.07.09		22.07.13		53.2	99.83					4.55	2.26	3.90	BBB-/A3/BBB	сырьё	
Gazprom-13-5	400 \$	7.34	11.04.09		11.04.13		49.8	82.01					13.17	4.48	3.21	BBB-/A3/BBB	сырьё	
Gazprom-13-6	500 \$	7.51	31.07.09		31.07.13		53.5	81.48					13.19	4.61	3.48	BBB-/A3/BBB	сырьё	
Gazprom-14	780 €	5.03	25.02.10		25.02.14		60.4	68.95					13.69	7.30	4.11	BBB-/A3/BBB	сырьё	
Gazprom-14-2	700 €	5.36	31.10.09		31.10.14		68.7	66.00					14.09	8.13	4.41	BBB-/A3/BBB	сырьё	
Gazprom-15	1 000 €	5.88	01.06.09		01.06.15		75.8	65.31					14.24	9.00	4.52	/A3/BBB	сырьё	
Gazprom-16	1 350 \$	6.21	22.05.09		22.11.16		93.8	65.63					13.53	4.73	5.31	BBB-/A3/BBB	сырьё	
Gazprom-17	500 €	5.14	22.03.09		22.03.17		97.8	55.00					14.67	9.34	5.35	BBB-/A3/BBB	сырьё	
Gazprom-17-2	500 €	5.44	02.11.09		02.11.17		105.3	54.61					14.66	9.96	5.86	BBB-/A3/BBB	сырьё	
Gazprom-18	1 200 €	6.61	13.02.10		13.02.16		108.7	59.55					14.62	11.09	5.90	BBB-/A3/BBB	сырьё	
Gazprom-18-2	1 100 \$	8.15	11.04.09		11.04.16		110.6	73.12					13.33	5.57	5.48	BBB-/A3/BBB	сырьё	
Gazprom-20	1 250 \$	7.20	01.08.09		01.02.20		132.7	81.33					14.08	4.43	2.74	BBB-/BBB+	сырьё	
Gazprom-22	1 300 \$	6.51	07.09.09		07.03.22		158.2	57.87					13.46	5.62	7.06	BBB-/A3/BBB	сырьё	
Gazprom-34	1 200 \$	8.63	28.04.09		28.04.34		306.0	80.18					10.95	5.38	8.46	/A3/BBB	сырьё	
Gazprom-37	1 250 \$	7.29	16.02.17		16.08.37		346.2	55.65					6.55	6.55	18.28	BBB-/A3/BBB	сырьё	
Gazprombank-10 CHF	500 C	6.53	13.08.09		13.08.10		17.4									/Baa2/BBB-	банки	
Gazprombank-10 RUB	10 000 R	7.25	22.08.09		22.02.10		11.6									/Baa2/BBB-	банки	
Gazprombank-10-2	700 \$	3.65	06.04.09		06.04.10		13.1									/Baa2/BBB-	банки	
Gazprombank-11	300 \$	7.97	15.06.09		15.06.11		27.6	97.41					9.25	4.09	1.98	/Baa2/BBB-	банки	
Gazprombank-13	500 \$	7.93	28.06.09		28.06.13		52.4	72.45					17.26	5.48	3.25	/Baa2/BBB-	банки	
Gazprombank-15	1 000 \$	6.50	23.03.09		23.09.15		79.6									/Baa2/BBB-	банки	
Gazstream-13	647 \$	5.63	22.07.09		22.07.13		53.2	89.19					8.65	3.15	3.81	BBB-/A3/BBB	сырьё	
HCFB-10	200 \$	9.50	11.04.09		11.04.10		13.2	75.00					40.00	6.33	0.74	/Ba3/B+	банки	
HCFB-11	500 \$	11.00	20.06.09	20.12.09	20.06.11		10.0	27.7	80.22			43.38		6.86	0.62	/Ba3/B+	банки	
HCFB-11-2	450 \$	11.75	11.08.09	11.02.10	11.08.11		11.0	29.5	75.05			48.36		7.83	0.72	/Ba3/B+	банки	
IIB-09	100 \$	9.50	31.07.09		31.07.09		4.8	62.40					179.25	7.61	0.21	B/B1/BB-	банки	
IIB-10	150 \$	9.50	12.08.09		12.02.10		11.3									B/B1/BB-	банки	
IIB-10-2	200 €	9.00	06.07.09		06.07.10		16.1	50.00					71.22	18.00	0.88	B/B1/BB-	банки	
Income-Lada-10 CLN	40 \$	10.00	20.05.09	20.05.09	20.11.10		20.7										торговля	
Income-Lada-11 CLN	38 \$	16.00	23.03.09	23.12.09	20.06.11		10.0	27.7									торговля	
Irkut-09 CLN	125 \$	8.25	10.04.09		10.04.09		1.0	97.18					45.58	4.24	0.07	/Ba2/	машиностр.	
KuzbasRazrezugol-10	200 \$	9.00	12.07.09		12.07.10		16.3									/B3/	металлургия	
KZOSRU-11	200 \$	9.25	30.04.09		30.10.11		32.1	47.00					45.77	9.84	1.73	//B-	химия	
LenSpetsSMU-12 CLN	100 \$	9.75	26.04.09															



Рынок еврооблигаций

Выпуск	Объем, млн	Купон, %	Дата			Месяцев до		Цена	Изм.	Торговый объем, шт	Котировки		Доходность, %			Дюр, лет	Рейтинг F/M/S	Сектор
			купона	оферты	погаш	офрт	погаш				покупка	продажа	офрт	погаш	текущ			
ЕВРООБЛИГАЦИИ																		
Bank TuranAlem-09	100 \$	9.88	21.06.09		21.12.09		9.5									V-/B1/	банки	
Mirax-10	100 \$	13.50	28.05.09		28.05.10		14.8									B/B2/	строительство	
Mirax-11	180 \$	9.45	20.03.09	20.03.09	20.03.11	0.0	24.7	45.00					10.50			B/B2/	строительство	
Moscow-11	374 €	6.45	12.10.09		12.10.11		31.5	94.29					8.80	6.84	2.30	BBB+/Baa1/BBB+	муниципальный	
Moscow-16	407 €	5.06	20.10.09		20.10.16		92.7	65.21					12.00	7.77	5.66	BBB+/Baa1/BBB+	муниципальный	
MTS-10	400 \$	8.38	14.04.09		14.10.10		19.4									/Ba2/BB-	телеком	
MTS-12	400 \$	8.00	28.07.09		28.01.12		35.1	84.34					14.86	4.74	2.40	/Ba2/BB-	телеком	
NKNN-15	200 \$	8.50	22.06.09	22.12.10	22.12.15	22.0	82.6									V+/B1/	химия	
NMTP-12	300 \$	7.00	17.05.09		17.05.12		38.8	71.72					19.27	4.88	2.53	/Ba1/BB+	сервис	
NOMOS-09	150 \$	8.25	12.05.09		12.05.09		2.1									V+/Ba3/	банки	
NOMOS-10	200 \$	8.19	02.08.09		02.02.10		11.0									V+/Ba3/	финансы	
NOMOS-16	125 \$	9.75	20.04.09	20.10.11	20.10.16	32.0	92.7									V+/Ba3/	финансы	
Normickel-09	500 \$	7.13	30.03.09		30.09.09		6.8	99.67					7.74	3.57	0.52	BBB-/Baa2/	сырье	
Nutritek-06	50 \$	9.00	17.04.09		17.04.09		1.3									/I/SD	потреб. Тов	
OAK-10	200 \$	10.00	24.06.09		08.07.10		16.2	70.50					79.14	7.09	0.89		Машиностр.	
Petrocom-09-1	225 \$	8.00	27.03.09		27.03.09		0.6	99.50					12.27	4.49	0.70	/Ba3/B	банки	
Petrocom-09-2	425 \$	8.75	17.06.09		17.12.09		9.4	97.46					18.77	4.49	0.70	/Ba3/B+	финансы	
ProbusinessBank-10	3 000 R	9.75	09.07.09		09.07.10		16.2	57.50					60.49	8.48	0.95	B-//	финансы	
ProbusinessBank-10-2	80 \$	12.50	18.08.09	18.08.09	18.08.10	5.0	17.5	89.00				42.36	7.02	0.36	B-//	финансы		
ProdimeX-11 CLN	100 \$	10.25	03.04.09		29.09.11		31.1										торговля	
Promsvyazbank-10	200 \$	8.50	04.10.09		04.10.10		19.1									V+/Ba2/BB-	банки	
Promsvyazbank-11	225 \$	8.75	20.04.09		20.10.11		31.8	73.54					22.71	5.95	2.02	V+/Ba2/BB-	банки	
Promsvyazbank-12-2	200 \$	9.63	23.05.09		23.05.12		39.0	56.50					32.39	8.52	2.21	V+/Ba2/BB-	банки	
Promsvyazbank-13	150 \$	10.75	15.07.09	15.07.11	15.07.13	29.0	52.9	76.67				24.34	7.01	1.84	V+/Ba2/BB-	банки		
Promsvyazbank-18	100 \$	12.50	31.07.09		31.01.16		108.3									V+/Ba2/BB-	банки	
Raspadskaya-12	300 \$	7.50	22.05.09		22.05.12		39.0	57.39					28.70	6.53	2.35	/Ba3/B+	сырье	
RBC-09 CLN	100 \$	9.50	07.06.09		07.06.09		3.0									/I/CC	телеком	
Renaissance-09	250 \$	8.75	17.05.09		17.11.09		8.4									BB-/Ba3/BB-	банки	
Renaissance-09 RUB	1 000 R	14.50	11.04.09		11.10.09		7.2									BB-/Ba3/BB-	банки	
Renaissance-09-2	10 \$	12.00	18.06.09		18.06.09		3.3									BB-/Ba3/BB-	банки	
Renaissance-09-3	10 \$	12.00	27.06.09		27.06.09		3.6									BB-/Ba3/BB-	банки	
ROLF-10 CLN	250 \$	8.25	28.06.09		28.06.10		15.8	28.50					143.91	14.47	0.66	/B2/BB-	торговля	
Rosbank-09	300 \$	9.75	24.03.09		24.09.09		6.6	98.52					15.31	2.47	0.26	/Ba2/	банки	
Rosbank-09 RUB	7 000 R	8.00	30.03.09		30.09.09		6.8									A-/Baa3/BB+	банки	
Rosbank-12	130 \$	9.00	01.07.09		01.07.12		40.3	70.00					22.26	6.43	2.51	A-/Baa3/BB+	банки	
RosEuroBank-09	80 \$	9.00	19.05.09		19.05.09		2.3	98.50					17.04	4.57	0.18	/B1/	банки	
Rosselkhozbank-10	350 \$	6.88	29.05.09		29.11.10		21.0	97.86					8.23	3.51	1.56	BBB+/Baa1/	банки	
Rosselkhozbank-10 CHF	375 C	3.58	29.03.09		29.03.10		12.8	86.00					18.66	4.17	0.93	BBB+/Baa1/	банки	
Rosselkhozbank-12 CHF	150 C	6.26	30.04.09		30.04.12		38.2	72.00					18.03	8.70	2.49	BBB+/Baa1/	банки	
Rosselkhozbank-13	700 \$	7.18	16.05.09		16.05.13		50.9	75.38					15.36	4.76	3.25	BBB+/Baa1/	банки	
Rosselkhozbank-14	750 \$	7.13	14.07.09		14.01.14		59.0	70.15					16.25	5.08	3.67	BBB+/Baa1/	банки	
Rosselkhozbank-14	500 \$	6.97	21.03.09	21.09.11	21.09.16	31.0	91.7	59.86				30.99	5.82	1.89	BBB+/Baa1/	банки		
Rosselkhozbank-17	1 250 \$	6.30	15.05.09		15.05.17		99.6	59.43					15.09	5.30	5.33	BBB+/Baa1/	банки	
Rosselkhozbank-18	1 000 \$	7.75	29.05.09		29.05.16		112.2	60.38					16.15	6.42	5.31	BBB+/Baa1/	банки	
RTM-09 CLN	55 \$	15.00	16.05.09		16.11.09		8.4									BBB+/Baa1/	торговля	
RTM-11 CLN	125 \$	12.00	04.06.09		04.03.11		24.1									BBB+/Baa1/	торговля	
Russia-10	2 966 \$	8.25	31.03.09		31.03.10		12.9	102.55					3.53	4.02	0.53	BBB+/Baa1/BBB	гос. бумаги	
Russia-18	3 466 \$	11.00	24.07.09		24.07.16		114.1	121.26					7.76	4.54	6.09	BBB+/Baa1/BBB	гос. бумаги	
Russia-28	2 500 \$	12.75	24.06.09		24.06.26		234.9	123.44					9.98	5.16	7.98	BBB+/Baa1/BBB	гос. бумаги	
Russia-30	21 218 \$	7.50	31.03.09		31.03.30		256.4	89.49					9.50	4.19	5.17	BBB+/Baa1/BBB	гос. бумаги	
RusStandard-09	400 €	6.83	16.09.09		16.09.09		6.3	82.01					48.65	8.32	0.42	BB-/Ba2/BB-	банки	
RusStandard-10	500 \$	7.50	07.04.09		07.10.10		19.2									BB-/Ba2/B+	банки	
RusStandard-10-2	400 \$	8.49	29.06.09		29.06.10		15.9	53.50					67.31	7.93	0.91	BB-/Ba2/BB-	банки	
RusStandard-11	350 \$	8.63	05.05.09		05.05.11		26.2	39.72					63.67	10.86	1.36	BB-/Ba2/BB-	банки	
RusStandard-15	200 \$	8.88	16.06.09	16.12.10	16.12.15	22.0	82.4	24.50				120.96	18.11	0.91	/Ba3/B	банки		
RusStandard-16	200 \$	9.75	01.06.09		01.12.16		94.1	24.50					47.07	19.90	2.39	BB-/Ba2/BB-	банки	
Sberbank-11	750 \$	5.93	14.05.09		14.11.11		32.6	91.22					9.73	3.25	2.34	BBB+/A3/	банки	
Sberbank-13	500 \$	6.48	15.05.09		15.05.13		50.9	83.18					11.67	3.90	3.39	BBB+/A3/	банки	
Sberbank-13-2	500 \$	6.47	02.07.09		02.07.13		52.5	83.30					11.48	3.88	3.52	BBB+/A3/	банки	
Sberbank-15	1 000 \$	6.23	11.08.09	11.02.10	11.02.15	11.0	72.1	66.57				58.01	4.68	0.70	BBB+/A3/	банки		
Severstal-13	1 250 \$	9.75	29.07.09		29.07.13		53.4	56.84					27.15	8.58	2.94	/Ba2/BB	сырье	
Severstal-14	375 \$	9.25	19.04.09		19.04.14		62.2	55.91					24.98	8.27	3.19	/Ba2/BB	сырье	
SeverstalTrans-10 CLN	175 \$	8.50	22.06.09	22.06.09	22.06.10	3.0	15.6	71.87				168.67	5.91	0.15	/Ba3/	транспорт		
Sibirtelecom-11 CLN	90 \$	7.70	24.04.09	24.10.09	24.04.11	8.0	25.8									V+//	телеком	
SINEK-15	250 \$	7.70	03.08.09		03.08.15		77.9	95.49					8.63	4.03	4.88	/Ba1/	финансы	
Sisfin-11	350 \$	8.88	28.07.09		28.01.11		23.0	83.89					19.47	5.29	1.59	/Ba3/B+	телеком	
Soyuz Bank-10	125 \$	9.38	16.08.09		16.02.10		11.4									/B2/B	банки	
Sunway-09 CLN	50 \$	10.13	23.05.09		23.05.09		2.5									/B-	торговля	
Tatfondbank-10	0 \$	9.75	26.04.09		26.04.10		13.7	50.00					87.93	9.75	0.71	/B2/	финансы	
Tekhnosila-10 CLN	100 \$	9.75	03.07.09		03.07.10		16.0									/B2/	торговля	
TMK-09	300 \$	8.50	29.03.09		29.09.09		6.8	94.86					18.67	4.48	0.49	/B1/BB-	производство	
TMK-11	600 \$	10.00	29.07.09		29.07.11		29.0	63.00					33.75	7.94	1.79	/B1/BB-	производство	
TMK-11	500 \$	6.88	18.07.09		18.07.11		28.7	88.25					12.80	3.90				



Рынок еврооблигаций

Выпуск	Объем, млн	Купон, %	Дата			Месяцев до		Цена	Изм.	Торговый объем, шт	Котировки		Доходность, %			Дюр, лет	Рейтинг F/M/S	Сектор
			купона	оферты	погаш	офрт	погаш				покупка	продажа	офрт	погаш	текуц			
TransCreditBank-10	400 \$	7.00	16.05.09		16.05.10		14.4									/Ba3/BB	банки	
TransCreditBank-11	350 \$	9.00	23.06.09		25.06.11		27.9									/Ba3/BB	банки	
Transneft-12	500 \$	6.10	27.06.09		27.06.12		40.2									/A2/BBB+	сырьё	
Transneft-12-2	700 €	5.38	27.06.09		27.06.12		40.2									/A2/BBB+	сырьё	
Transneft-13	600 \$	7.70	07.08.09		07.08.13		53.7									/A2/BBB+	сырьё	
Transneft-14	1 300 \$	5.67	05.09.09		05.03.14		60.7									/A2/BBB+	сырьё	
Transneft-18	1 050 \$	8.70	07.08.09		07.08.18		114.6									/A2/BBB+	сырьё	
Trust-09	150 \$	9.25	05.04.09		05.10.09		7.0									B-/B2/	банки	
Trust-10	200 \$	9.38	29.05.09		29.05.10		14.8									B-/B2/	банки	
Trust-12 CLN	20 \$	11.50	06.09.09		06.09.12		42.5									B-/B2/	банки	
URSA rub 10	5 000 R	9.13	26.08.09		26.02.10		11.8									/B1/	банки	
URSA-09	351 \$	9.00	12.05.09		12.05.09		2.1									B+/Ba3/	банки	
URSA-10 EUR	400 €	7.00	21.05.09		21.05.10		14.6									B+/Ba3/	банки	
URSA-11-1	130 \$	12.00	30.06.09		30.12.11		34.2									B+/Ba3/	банки	
URSA-11-2	300 €	8.30	16.11.09		16.11.11		32.7									B+/Ba3/	банки	
UTK-13 CLN	3 500 R	9.00	04.06.09	04.06.09	04.06.13	3.0	51.6	80.00			132.77		5.62	0.14		/B1/B	телеком	
Vimpelcom-09	450 \$	10.00	16.06.09		16.06.09		3.3	100.48				8.04	4.98	0.26		/Ba2/BB+	телеком	
Vimpelcom-10	300 \$	8.00	11.08.09		11.02.10		11.3	95.33				13.55	4.20	0.84		/Ba2/	телеком	
Vimpelcom-11	300 \$	8.38	22.04.09		22.10.11		31.9	82.73				16.79	5.06	2.12		/Ba2/BB+	телеком	
Vimpelcom-13	1 000 \$	8.38	30.04.09		30.04.13		50.4									/Ba2/BB+	телеком	
Vimpelcom-16	600 \$	8.25	23.05.09		23.05.16		87.7	57.81				19.33	7.14	4.35		/Ba2/BB+	телеком	
Vimpelcom-18	1 000 \$	9.13	30.04.09		30.04.18		111.3									/Ba2/BB+	телеком	
Vostok Express Bank-09 RUB	5 400 R	9.88	03.07.09		03.07.09		3.8									/B3/	банки	
Vostok Express Bank-17	43 \$	11.00	27.06.09		27.06.17		101.0									/B3/	банки	
VTB 24-09	500 \$	3.82	07.06.09		07.12.09		9.1									BBB+/A2/BBB+	банки	
VTB N-W-15	400 \$	6.20	29.03.09		29.09.15		79.8	54.34				18.51	5.70	4.37		BBB+/Baa2/	банки	
VTB-09 RUB	10 000 R	7.00	13.04.09		13.04.09		1.1									BBB+/A2/BBB+	банки	
VTB-09-3	800 \$	4.80	02.05.09		02.11.09		7.9	96.82				10.08	1.24	0.60		BBB+/A2/BBB+	банки	
VTB-10 GBP	300 G	6.33	15.03.09		15.03.10		12.3	91.01				16.04	6.96	0.88		BBB+/A2/BBB+	банки	
VTB-11	450 \$	7.50	12.04.09		12.10.11		31.5	90.41				11.90	4.15	2.18		BBB+/A2/BBB+	банки	
VTB-11-2	1 000 €	8.25	30.06.09		30.06.11		28.1	88.72				13.79	9.30	1.93		BBB+/A2/BBB+	банки	
VTB-12	1 200 \$	6.61	30.04.09		30.10.12		44.3	77.51				14.82	4.26	2.93		BBB+/A2/BBB+	банки	
VTB-12-2 RUB	30 000 R	12.00	28.05.09		28.11.12		45.3	99.78				12.06	6.01	2.84		BBB+/A2/BBB+	банки	
VTB-15	750 \$	6.32	04.08.09	04.02.10	04.02.15	11.0	71.9	64.78			65.74		6.03	0.66		BBB+/A2/BBB+	банки	
VTB-16	500 €	4.25	15.02.10	15.02.11	15.02.16	24.0	84.4	84.02			13.81		5.06	1.76		BBB+/A2/BBB+	банки	
VTB-18	2 000 \$	6.88	28.05.09		29.05.18		112.2	69.90				12.45	4.92	5.93		BBB+/A2/BBB+	банки	
VTB-35	1 000 \$	6.25	30.06.09	30.06.10	30.06.35	16.0	320.3	59.47			52.96		5.25	0.98		BBB+/A2/BBB+	банки	
Zenit-09	200 \$	8.75	27.04.09		27.10.09		7.7	98.53				11.19	4.44	0.58		B/Ba3/	банки	

Бизнес-департамент по операциям с долговыми инструментами

Исполнительный директор, руководитель департамента
Борис Гинзбург, GinzburgBI@uralsib.ru

Бизнес-блок продаж и торговли

Руководитель бизнес-блока
Сергей Шемардов, she_sa@uralsib.ru

Управление продаж

Коррадо Таведжиа, директор, taveggiac@uralsib.ru
Елена Довгань, ст. вице-президент, dov_en@uralsib.ru
Екатерина Губина, ст. вице-президент, gubinaea@uralsib.ru
Дмитрий Попов, вице-президент, popovdv@uralsib.ru

Управление торговли

Андрей Борисов, ст. трейдер, bor_av@uralsib.ru
Вячеслав Чалов, трейдер, chalovvg@uralsib.ru

Бизнес-блок по рынкам долгового капитала

Сопровождение проектов

Артемий Самойлов, вице-президент, samojlovaa@uralsib.ru
Гюзель Тимошкина, начальник отдела, tim_gg@uralsib.ru
Наталья Грищенкова, вед. специалист, grischenkovanee@uralsib.ru
Галина Гудыма, гл. специалист, gud_gi@uralsib.ru
Анна Комова, гл. специалист, komovaav@uralsib.ru

Виктор Орехов, вице-президент, ore_vv@uralsib.ru
Ксения Харитоновна, аналитик, kharitonovko@uralsib.ru
Алексей Чекушин, аналитик, chekushinay@uralsib.ru

Аналитическое управление

Руководитель управления
Константин Чернышев, che_kb@uralsib.ru

Долговые обязательства

Денис Порывай, poruyajdv@uralsib.ru
Станислав Боженко, bozhenkosv@uralsib.ru
Надежда Мырсыкова, myr_nv@uralsib.ru

Стратегия/Политика

Крис Уифер, cweafer@uralsib.ru
Леонид Слипченко, slipchenkola@uralsib.ru

Экономика

Владимир Тихомиров, tih_vi@uralsib.ru
Наталья Майорова, mai_ng@uralsib.ru

Нефть и газ

Виктор Мишняков, mishnyakovvv@uralsib.ru
Михаил Занозин, zanzozinmy@uralsib.ru

Энергетика

Матвей Тайц, tai_ma@uralsib.ru
Александр Селезнев, seleznevae@uralsib.ru

Телекоммуникации/Медиа/Информационные технологии

Константин Чернышев, che_kb@uralsib.ru
Константин Белов, belovka@uralsib.ru
Олеся Власова, vlasovaoa@uralsib.ru

Металлургия/Горнодобывающая промышленность

Майкл Кавана, kavanaghms@uralsib.ru
Дмитрий Смолин, smolindv@uralsib.ru
Николай Сосновский, sosnovskyno@uralsib.ru

Банки

Леонид Слипченко, slipchenkola@uralsib.ru
Наталья Майорова, mai_ng@uralsib.ru

Недвижимость

Эльдар Вагабов, vagabovem@uralsib.ru

Промышленный сектор

Анна Куприянова, kupriyanovaa@uralsib.ru
Ирина Иртегова, irtegovais@uralsib.ru
Наталья Сорокина, sorokinani@uralsib.ru

Потребительский сектор

Наталья Смирнова, smirnovana@uralsib.ru

Анализ рыночных данных

Андрей Богданович, bogdanovic@uralsib.ru
Василий Дегтярев, degtyarevmm@uralsib.ru
Владимир Косяков, kosyakovvs@uralsib.ru

Редактирование/полиграфия/перевод

Джон Уолш (англ. яз.), walshj@uralsib.ru,
Натан Гарденер (англ. яз.), gardenern@uralsib.ru
Кэролайн Мессекар, messekar@uralsib.ru

Юлия Прокопенко, pro_ja@uralsib.ru, Андрей Пятигорский, pya_ae@uralsib.ru,
Ольга Симкина, sim_oa@uralsib.ru, Евгений Гринкрук, grinkruges@uralsib.ru

Дизайн

Андрей Гончаров, goncharovai@uralsib.ru

Настоящий бюллетень предназначен исключительно для информационных целей. Ни при каких обстоятельствах этот бюллетень не должен использоваться или рассматриваться как oferta или предложение делать ofertas. Несмотря на то, что данный материал был подготовлен с максимальной тщательностью, УРАЛСИБ не дает никаких прямых или косвенных заверений или гарантий в отношении достоверности и полноты включенной в бюллетень информации. Ни УРАЛСИБ, ни агенты компании или аффилированные лица не несут никакой ответственности за любые прямые или косвенные убытки от использования настоящего бюллетеня или содержащейся в нем информации.

Все права на бюллетень принадлежат ООО «УРАЛСИБ Кэпитал», и содержащаяся в нем информация не может воспроизводиться или распространяться без предварительного письменного разрешения. © УРАЛСИБ Кэпитал 2009